

SEMANA 36/2020

HECHOS PRECIOS

LOS PRECIOS DE LA CARNE.

El índice de precios de la carne de la FAO registró un promedio de 93,2 puntos en agosto, prácticamente sin variación respecto a julio y 9,1 puntos (un -8,9%) menos que hace un año.

En agosto disminuyeron las cotizaciones de las carnes de bovino y aves de corral, a raíz de la ralentización de las importaciones, pese a la disminución del sacrificio de animales y de su elaboración en las principales regiones productoras y bajaron los precios de la carne de ovino, por la escasa demanda de importaciones.

Por contra, los precios de la carne de cerdo subieron tras 4 meses seguidos de descensos, a causa de una subida repentina de la importación china y una cierta escasez de oferta a nivel mundial por el menor peso en matadero sumado al cierre prolongado de plantas en algunas zonas productoras.

CERDO CEBADO: 1,300 (=)- Cada día que pasa sin que pase nada es un día ganado. Al menos, en el marco de incertidumbres en que se mueve todo bajo el coronavirus. Así que, aunque parezcan días perdidos porque nada se mueve a nivel de precios y faltan siempre impulsos en la demanda final, en realidad son días ganados porque, simplemente, podríamos estar peor, con lo que estar como se está ya es lo mejor que puede pasar. /página 3

LECHÓN BASE LLEIDA: 22,00 (=)- Mantiene su perfil lateral el mercado europeo del lechón, que no acaba de despejar dudas. El factor determinante sigue siendo la pesadez que reina en el norte de la UE por los cierres precedentes de mataderos: hay atasco de cerdos y ello provoca lentitud en la demanda de lechones. /página 9

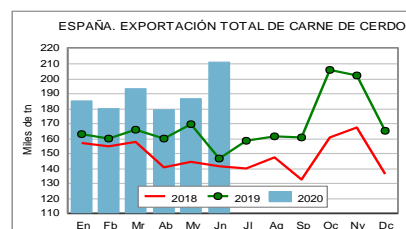
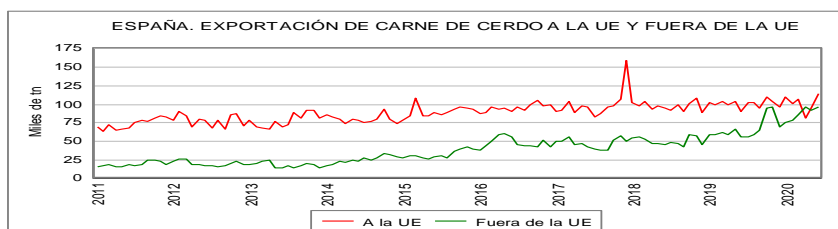
MACHO CRUZADO > 371 KG "R": 3,18 (=)- El inicio del mes de septiembre es todavía una incógnita, en un mar de dudas sobre la vuelta al colegio, la evolución de las restricciones en el sector de hostelería y la marcha de la economía general, con un lastre cada vez más pesado a medida que pasan los meses sin que remita la pandemia. /página 11

DATOS

EXPORTACIÓN DE PORCINO DE ESPAÑA (toneladas, excepto facturación en miles de euros)

Fuente: AEAT (datos redondeados: los totales pueden no coincidir con las sumas)

	Carne+embutidos+preparados			Subproductos			TOTAL		
	2019	2020	2020%19	2019	2020	2020%19	2019	2020	2020%19
Enero	162.569	184.980	+13,8%	52.155	48.371	-7,3%	214.724	233.351	+8,7%
Febrero	159.651	179.863	+12,7%	46.857	54.040	+15,3%	206.509	233.903	+13,3%
Marzo	165.950	192.716	+16,1%	47.747	59.597	+24,8%	213.698	252.313	+18,1%
Abril	159.823	178.969	+12,0%	45.847	54.695	+19,3%	205.670	233.665	+13,6%
Mayo	169.455	186.376	+10,0%	53.634	53.887	+0,5%	223.089	240.263	+7,7%
Junio	146.616	210.887	+10,0%	46.168	58.896	+27,6%	223.089	192.785	-13,6%
Total ene-jun	964.064	1.133.791	+17,6%	292.408	329.486	+12,7%	1.286.779	1.386.280	+7,7%
a la UE	601.570	608.437	+1,1%	119.737	100.172	-16,3%	721.307	708.609	-1,8%
extra-UE	362.445	428.498	+39,5%	144.660	187.561	+33,7%	451.719	616.058	+36,4%
% sobre total									
a la UE	62%	54%		41%	30%		56%	52%	
extra-UE	38%	46%		59%	70%		42%	55%	
Facturación	2.348.680	3.103.949	+32,2%	448.939	604.936	+23,7%	2.837.619	3.708.885	+30,7%
a la UE	1.459.519	1.620.890	+11,1%	232.954	227.396	-2,4%	1.692.473	1.848.286	+9,2%
extra-UE	888.069	1.482.429	+66,9%	254.084	376.084	+48,4%	1.142.153	1.859.363	+62,8%



DÍAS Y HORAS DE LAS SESIONES DE LONJA EN MERCOLLEIDA

CERDO CEBADO

* Reunión de Precio de Cierre de la Junta de Precios a las 16:30 horas del jueves.

* Existe un servicio diario sobre mercados europeos, lechones, despiece e información general del sector a disposición de los usuarios de porcino.

LECHONES Y CERDA

* Sesión de lonja a partir de las 19:00 horas del jueves.

VACUNO

* Sesión de lonja a partir de las 12:30 horas del miércoles.

VACUNO PARA CEBO

* Sesión de lonja a partir de las 13:30 horas del miércoles.

OVINO

* Sesión de lonja a partir de las 11:30 horas del viernes.

CEREALES, PIENSOS Y FORRAJES

* Sesión de lonja a partir de las 09:00 horas del viernes.

FRUTA

* Sesión de lonja a partir de las 15:00



© 2020 Llotja Agropecuària Mercolleida, S.A.

Presidente Consejo: Paco Cerdà Esteve
Director General: Francesc Ollé Marrugat

Boletín Agropecuario Mercolleida

Coordinación: Miquel Àngel Bergés Saura
Edición: Eva Torruella Juanós
Impresión:
Llotja Agropecuària Mercolleida, S.A.

Información precios: 807 31 72 14

Dirección: Av. Tortosa, 2 - 25005 LLEIDA
Centralita: 973 24 93 00
Publicidad: 973 24 93 00
comunicacion@mercolleida.com
Fax: 973 23 85 59
Web: www.mercolleida.com
E-mail: mercolleida@mercolleida.com

Franqueo concertado
N. Cla 25/34
Depósito legal: L-133-1976



SOLICITUD DE ACREDITACIÓN DE USUARIO DE LA LONJA DE MERCOLLEIDA

Nombre y Apellidos: _____
Organización: _____ CIF/NIF: _____
Cargo: _____
Dirección fiscal: _____
CP: _____ Población: _____ Provincia: _____
Dirección postal: _____
CP: _____ Población: _____ Provincia: _____
Teléfono fijo: _____ Teléfono móvil: _____
Correo electrónico: _____
Dirección web: http:// _____

Sector/sectores de interés de la Lonja:

Cerdo cebado Lechones Despiece porcino Vacuno
 Ovino Cereales, piensos y forrajes Fruta

Tipo de actividad social o mercantil:

Empresa privada Cooperativa o empresa asociativa Organismo oficial
 Organización sectorial Profesional independiente Otros

Servicios del mercado que se solicitan: (a las cuotas indicadas, habrá que añadir el IVA correspondiente):

CUOTA GENERAL. Cuota mínima para todos los usuarios que incluye la recepción del Boletín Agropecuario de Mercolleida. **260 € anuales.**

Por correo postal Por correo electrónico

CUOTAS COMPLEMENTARIAS. Se añadirá sobre la cuota general. Recepción vía correo electrónico.

Cotizaciones y análisis de mercado. 390 € anuales (un sector) / **290 € anuales** (para cada uno de los restantes).

Cerdo cebado Lechones Despiece porcino Vacuno
 Cereales, piensos y forrajes Fruta Ovino

Sólo cotizaciones. 165 € anuales

Porcino Vacuno Cereales, piensos y forrajes
 Fruta Ovino

Pack porcino. Toda la información del sector porcino. **980 € anuales**

Pack vacuno. Toda la información del sector vacuno. **500 € anuales**

Informes sectoriales. Datos nacionales e internacionales.

Vacuno. **200 € anuales** Cereales. **200 € anuales** Fruta. **100 € anuales**

SMS/APP.

Semanal. Cotización al cierre de la lonja. **110 € anuales.**

Porcino Vacuno Lechones

Diario. Cotizaciones de Mercolleida y de los mercados internacionales de porcino. **350 € anuales.**

Tarifas aplicables a países de la UE, resto de países consultar precios.

Forma de pago: recibo bancario, previa presentación de factura por Mercolleida.

Entidad bancaria: _____

IBAN (24 dígitos): _____

BIC: _____

Enviar por correo electrónico a mercolleida@mercolleida.com

PORCINO

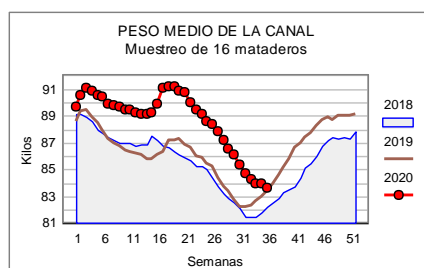
CERDO DE LLEIDA: 1,300 (=)

GANANDO DÍAS PERDIDOS

Esta es la tónica en toda la UE, con unos mercados porcinos estabilizados en precios (del cerdo y de la carne) y estancados en actividad interior y donde solo la muy fuerte exportación a China marca la diferencia y bombea oxígeno con vigor a todo el sector. Es un año atípico, desde luego, y no parece que esto vaya a cambiar mientras lo sanitario no pase a segundo plano: el coronavirus pero también la PPA.

Y, en este contexto, también la salida del verano está siendo atípica. Ha empezado septiembre, pero el mercado de agosto se alarga. En la superficie del mercado, la repetición machacona de las cotizaciones del cerdo transmite la imagen de que no pasa nada, pero bajo esta superficie bulle un mar de nerviosa actividad. Del lado ganadero, se mantiene una limitada oferta de cerdos todavía en el mercado, fruto del desplome de los pesos durante este caluroso mes de agosto pasado: viendo que hay demanda y falta peso, los productores mantienen sus restricciones estivales de venta semanal de camiones, como si no hubiera un otoño por delante y primando la recuperación de los pesos. Poco a poco van a venir más cerdos, pero de momento no hay presión vendedora y es el ganadero quien gestiona los volúmenes del mercado. Y no tanto por especulación como porque no dispone de más cerdos en los pesos que quieren. Del otro lado, el matadero ve con sorpresa que, entrado ya septiembre y con una semana por delante con un día menos de matanza en Cataluña (donde se concentra el 40% de la matanza española: viernes 11 festivo), sigue habiendo menos oferta que demanda o, dicho de otra forma, hay más ganas de matar que de vender cerdos. El mejor reflejo es la evolución del peso, que apenas se estabilizó la semana pasada y que ha vuelto a bajar en esta entrada en septiembre: -240 gramos en canal. Normalmente, en esta misma semana el peso subía siempre en torno a los 400 gramos, pero este año, igual que sucedió en 2016, la resaca del calor invierte los papeles. Y, de hecho, el peso en canal está ahora casi al mismo nivel que hace un año, tras haber empezado el verano 3 kilos por encima.

Pasa a página 4



JUNTAS DE PRECIOS DE GANADO PORCINO Cotizaciones de la Lonja de Mercolleida del jueves 3 de septiembre de 2020

	27 agosto	3 septiembre	Dif.
Cerdo Cebado			
Cerdo Selecto	1,312	1,312	=
Cerdo de Lleida o normal	1,300	1,300	=
Cerdo graso	1,288	1,288	=
Cerda	0,440	0,440	=
Lechón 20 kilos			
Precio Base Lleida	22,00	22,00	=

* **Cerdo cebado:** posición origen, precio al productor, EUR/kg vivo, pago 21 días. * **Cerda:** posición origen, precio al productor, EUR/kg vivo. * **Lechón 20 kilos:** partidas de más de 500 lechones, posición origen, precio base al productor sin incluir bonificaciones, EUR/unidad. * **R:** Regularización. *Precio de referencia, no vinculante y sujeto a negociación individual.*

PARÁMETROS DEL MERCADO PORCINO EN LA SEMANA 36

	2020	2019	2018	2017	2016	2015
DIFERENCIALES EXTERIORES						
(Equivalencias del precio EUR/kg vivo)						
España	1,30	1,47	1,25	1,41	1,32	1,23
Alemania	1,14	1,45	1,21	1,33	1,30	1,08
Francia	1,22	1,48	1,16	1,23	1,32	1,23
Países Bajos	1,06	1,43	1,16	1,29	1,26	1,06
Pesos medios						
Mataderos (kg canal)	83,68	83,44	82,21	81,59	80,24	80,20
Productores (kg vivo)	108,11	106,62	106,09	105,45	104,19	103,20
Precios medios (EUR/kg vivo)						
ESPAÑA						
Media anual	--	1,35	1,13	1,26	1,13	1,13
Media interanual	1,41	1,41	1,23	1,15	1,28	1,09
En lo que va de año	1,38	1,30	1,15	1,32	1,10	1,17
ALEMANIA						
Media anual	--	1,34	1,10	1,26	1,15	1,08
Media interanual	1,39	1,39	1,22	1,13	1,28	1,10
En lo que va de año	1,35	1,28	1,11	1,31	1,12	1,09
FRANCIA						
Media anual	--	1,32	1,08	1,22	1,15	1,12
Media interanual	1,33	1,33	1,20	1,08	1,26	1,11
En lo que va de año	1,26	1,25	1,08	1,28	1,05	1,13
PAÍSES BAJOS						
Media anual	--	1,33	1,07	1,23	1,12	1,03
Media interanual	1,35	1,35	1,20	1,09	1,26	1,06
En lo que va de año	1,29	1,26	1,09	1,28	1,08	1,04

MERCADOS EUROPEOS DE PORCINO Cotizaciones fijadas del 31 de agosto al 6 de septiembre de 2020

	Base	Euros	Dif.
HOLANDA			
Beursprijs 2.0, viernes 28	Vivo 100-125 kg.	1,05	=
	Canal 75-95 kg. 56%	1,34	=
Mataderos Vion Países Bajos, lunes 31	Canal 83-107 kg. 56%	1,47	=
FRANCIA			
MPB, lunes 31	Canal TMP 56	1,357	+0,001
MPB, jueves 3	Canal TMP 56	1,371	+0,014
ITALIA			
CUN, jueves 3	Vivo 160-176 kg	1,468-1,498	+0,01/+0,04
ALEMANIA			
Cotización NW-AMI, miércoles 2	Canal Auto-FOM	1,47	=
Cotización de Tonnies, miércoles 2	Canal base 57%	1,47	=
BÉLGICA			
Danis, jueves 3	Vivo	0,97	=
PORTUGAL			
Montijo, jueves 3	Canal "Clase E" 57%	Tendencia	+0,050
DINAMARCA			
Danish Crown, jueves 3	Canal 69,0-96,9 kg 61%	1,45	=

Conversión teórica a calidades homogéneas de las últimas cotizaciones (EUR/kilo vivo)
España 1,30 - Alemania 1,14 - Francia 1,22 - Países Bajos 1,06 - Bélgica 1,11

FRANCIA

MPB. Lunes, 31 de agosto de 2020

Cotización canal 56% TMP: 1,357 (+0,001)

Cerdos presentados: 3.973
Vendidos a clasificación de 1,356 a 1,358 EUR, con certificación de origen (cerdos nacidos y criados en Francia). Remuneración con carta de calidad nacional: +0,02 EUR.

*** Mercado:** Pese a una oferta reducida que refleja aparentemente una floja disponibilidad en las granjas, la cotización apenas recupera 1 milésima en esta última sesión del mes de agosto. Todos los lotes han sido rápidamente vendidos, en una horquilla bastante estrecha de 0,2 céntimos. La actividad de la semana pasada en la zona Uniporc Oeste refleja también estos mínimos estacionales, ya que han sido sacrificados 366.723 cerdos y el peso medio ha bajado 100 gramos, hasta los 94,24 kilos, situándose ahora prácticamente al mismo nivel que hace un año. En Alemania y España las cotizaciones repitieron la semana pasada, mientras que otros mercados, como Dinamarca, Austria, Bélgica e Italia, registraron algunas subidas.

FRANCIA-PARÍS

Mercado de Rungis-París Semana 36: 31 al 4 de septiembre de 2020

	Sem 35	Sem 36
Lomo 1	3,18	3,18
Lomo 3	2,63	2,59
Jamón sin grasa	2,61	2,61
Panceta (s/picada nº1)	3,08	3,08
Panceta (s/picada extra)	3,33	3,33
Picada (sin cuello)	1,43	1,43
Tocino	0,40	0,40

Viene de página 3

En el conjunto de la UE, la situación es similar en cuanto a movimiento (o ausencia del mismo) en los precios, aunque su explicación de mercado sea diferente según países. Séptima repetición consecutiva de la cotización en España y octava en Alemania, pero mientras que en España esta repetición sirve para mantener el liderazgo europeo de nuestro precio y se basa en una oferta limitada en vivo y una exportación a China disparada, en Alemania la repetición mantiene su cotización en la parte baja del ránking europeo, reflejando que el cierre durante el verano del matadero de Tonnies-Rheda ha dejado tras de sí unos retrasos en granja que va a costar más tiempo del previsto reabsorber. Sucedió lo mismo en EEUU en la segunda mitad de la primavera, cuando la covid-19 hundió la matanza y ha mantenido desde entonces los precios americanos en un deprimido agujero del que tan solo ahora empiezan a sacar tímidamente la cabeza, tras 10 semanas de recuperación de la matanza por encima de los niveles del año pasado y reabsorción de la bolsa de ganado sobrante creada antes. En Alemania, los problemas han venido durante el verano, cuando hay estacionalmente menos oferta de cerdos, pero aún así el excedente de cerdos es lento

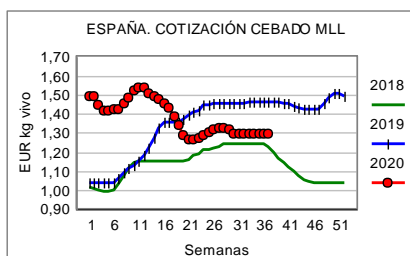
MPB. Jueves, 3 de septiembre de 2020

Cotización canal 56% TMP: 1,371 (+0,014)

Cerdos presentados: 25.214
Vendidos a clasificación de 1,366 a 1,376 EUR, con certificación de origen, o sea, cotización para cerdos nacidos y criados en Francia. Remuneración con carta de calidad nacional: +0,02 EUR.

*** Cerdas:** 212 vendidas. Cotización media "salida granja": 0,900 € (+0,007), de 0,892 a 0,906 €. Cotización media "transportadas": 0,892 € (+0,008), de 0,889 a 0,895 €.

*** Mercado:** La oferta de cerdos sigue siendo poco elevada e insuficiente para las necesidades actuales de los mataderos. En este contexto, el precio sube 1,4 céntimos, hasta los 1,371 euros. Las agrupaciones de vendedores han rechazado la venta de 1,175 cerdos por pujas insuficientes. La amplitud de la horquilla de precios y la subida progresiva de las pujas revelan este desequilibrio entre oferta y demanda. La actividad en la zona Uniporc Oeste se mantendrá estable en torno a los 366.000 cerdos y los pesos también se mueven de estables a ligeramente a la baja. La cotización alemana ha repetido por octava semana consecutiva, mientras que los retrasos acumulados por el matadero de Tonnies comportan que haya una oferta más que suficiente, más aún con una demanda interior que no consigue repuntar. Esta gran inercia del mercado alemán incluye sobre una gran parte de los mercados europeos. Sin embargo, la demanda china parece ser más viva para el conjunto de todos los exportadores, con unos precios al alza.



de reabsorber, ya que las medidas implementadas por la covid-19 limitan la capacidad de matanza en todos los mataderos y, sobre todo, porque falta personal en los mataderos y en las salas de despiece (problemas de retorno tras las vacaciones, en el marco del coronavirus). Y es por eso que la matanza alemana, que se redujo en unos 95.000 cerdos/semana durante el cierre de Tonnies/Rheda sigue ahora a unos 70.000 cerdos por debajo de su nivel del año pasado: hay menos cerdos que en 2019, porque la cabaña alemana baja cada año, pero hay también menos capacidad de matanza disponible.

Y esta es la gran diferencia con España: no ha habido cierres de mataderos aquí y, aunque la capacidad está también limitada por las medidas covid-19, el crecimiento del sector de mataderos durante este último año lo compensa con creces y hace que haya más capacidad de matanza que el año pasado. Si a

REINO UNIDO

Cotizaciones de la Comisión de Carne y Ganado (MLC)

Del 24 al 30 de agosto 2020

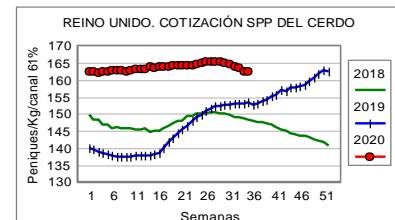
Cotización SPP canal 61%

162,38 p (-0,34) 1,83 EUR (+0,02)

Matanza semana 35: 75.190 (-4,1%)

Peso sem. 35 (kg/canal): 85,20 (-550 g)

1 EUR = 0,8984£



ello se le añade que los cierres de mataderos del norte de la UE (y la propia eficiencia del sector español) han posibilitado que los exportadores españoles pudieran aprovechar mejor la segunda oleada de compras chinas de este verano, así se explica el diferencial de precios que se mantiene (y con relativa comodidad) entre el sur y el norte de la UE.

Ahora, Tonnies-Rheda (desde hace un par de semanas) y los mataderos holandeses (esta semana) vuelven a estar plenamente operativos y reautorizados para exportar a China, por lo que el ambiente en el norte debería mejorar: en Países Bajos, los mataderos ya han anunciado subidas de precio, pero en Alemania los retrasos van a hacer complicado todavía conseguirlo (por mucho que en el sur del país, más ajeno a Tonnies-Rheda, sí falten cerdos ya). Y es que al mercado europeo en general le faltan impulsos de demanda interior: los consumos no acaban de recuperarse e incluso en Francia los efectos de la *rentrée* (el rellenado de las ciudades tras las vacaciones), que han permitido la recuperación de su precio en la segunda mitad de agosto, parecen diluirse ya ante la ausencia de reacción de sus mercados vecinos (léase España y Alemania). El mercado europeo encara ahora el cambio de gamas de productos, de las barbacoas estivales a la preparación de la campaña navideña, y esto siempre lleva un tiempo de impasse. Más todavía este año, en que la larga crisis de la covid-19 penaliza psicológica y económicamente todos los consumos. No se trata de pasar el tiempo sino de que pase el tiempo, seguir haciendo las cosas bien en materia de bioseguridad en las granjas y los mataderos para mantener la confianza china y cruzar los dedos. Porque los cierres de mataderos se han dado hasta ahora en América y Europa cuando la oferta de cerdos iba a menos: ¿qué sucedería ahora, cuando vienen siempre más cerdos cada semana y los chinos están pendientes de las noticias sobre la evolución local de la pandemia? Hay que ir día a día y seguir ganando días perdidos.

PORCINO

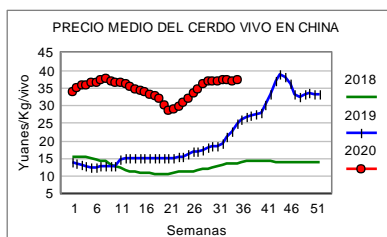
CHINA

Cotizaciones del Ministerio de Agricultura Del 24 al 30 de agosto de 2020

(en kg) CNY EUR
 Cerdo vivo 37,14 (+0,10) 4,54 (0,00)
 Lechón 109,03 (+0,31) 13,34 (+0,03)
 1 EUR = 8,1749 CYN

FIRME ESTABILIZACIÓN

El precio medio del cerdo vivo en China repuntó un +0,3% en la última semana de agosto respecto a la semana precedente, con lo que se sitúa ahora un +50,4% por encima de hace un año. El precio medio en la zona más cara (el sur del país) es de 39,01 yuanes y en la más barata (el noreste del país), 35,07 yuanes. Al actual tipo de cambio, el cerdo se paga sobre los 4,77 euros/Kg/vivo en la zona más cara y sobre los 4,29 euros en la más barata. Mientras, los precios de la carne de cerdo repuntaron otro +0,2% (+47,0% por encima de un año atrás), igual que el precio del lechón lo hizo en un +0,3% (+117,8% por encima de la misma semana de 2019).



DINAMARCA

Cotizaciones de Danske Slagterier Semana: del 7 al 13 septiembre de 2020 Cebado

Canal 69,0-96,9 kg 61%
 Danish Crown 10,80 DKK (0,00) 1,45 EUR
Cerdas, clase I 130 kg+
 Danish Crown 5,60 DKK (+0,20) 0,75 EUR
 1 EUR = 7,4412 DKK

Matanza semana 30: 329.207
 Matanza semana 31: 332.988
 Matanza semana 32: 329.670
 Matanza semana 33: 329.437
 Matanza semana 34: 319.754

Acumulado 2020%2019: +2,9%

UN POCO DE CALMA

La actividad es todavía floja en el mercado europeo de la carne de cerdo fresca y, sobre todo, en el sur de Europa está lejos de ser normal aún. La gente del sur de Europa está mucho más insegura sobre el futuro que en el norte de Europa. Y esta incertidumbre afecta al consumo de todo, desde automóviles y ropa hasta alimentos. Por supuesto, han de comer cada día, pero compran productos más baratos, optan por las ofertas y, en general, consumen mucho menos que hace un año. En estos momentos, los precios de la carne en toda Europa se están moviendo a medida que el enfoque de mercado cambia de los productos de

PAÍSES BAJOS

COTIZACIONES DE CERDO CEBADO

Beursprijs 2.0	14 agosto	21 agosto	28 agosto	Dif.
Vivo 100-125 kg	1,05	1,05	1,05	=
Canal 75-95 kg 56%	1,34	1,34	1,34	=

* Cotización referida a peso base 23 kilos, bonificación o penalización de 0,90 euros por kilo.

Vion	17-23 agosto	24-30 agosto	31 ago-6 septiembre	Dif.
Canal 56%	1,47	1,47	1,47	=

* Precio para cerdos sacrificados en Holanda, en euros/kilo, salida de granja, y referidos a canal base con 56% de contenido magro, IVA incluido.

RVO: Parámetros de la semana	3-9 agosto	10-16 agosto	17-23 agosto
Animales sacrificados	284.914	275.884	287.950
Peso medio de sacrificio (Kg)	99,70	98,90	99,00
Contenido medio de magro (%)	59,1	59,3	59,3

COTIZACIONES DE LECHONES

BPP	17 agosto	24 agosto	31 agosto	Dif.
Lechón 25 kg	30,00	30,00	30,00	=

Vion	19 agosto	26 agosto	2 septiembre	Dif.
Lechón 25 kg	28,00	28,00	28,00	=

COTIZACIÓN DE LA CERDA

Vion	19 agosto	26 agosto	2 septiembre	Dif.
Cerda	1,02	1,02	1,05	+0,03

LENTA MEJORÍA

* **Cerdo:** La situación en el mercado del cerdo está mejorando gradualmente, pero ello no lleva a mejores precios. La recuperación de la licencia para exportar a China de Tonnie (en Alemania) y Westfort y Van Rooi (en Países Bajos) hace recuperar la confianza y estos mataderos ya no temen sacrificar cerdos y congelar la carne. Pero, pese al aumento de la matanza, hay todavía un excedente de cerdos pesados. A causa de la falta de personal en los mataderos y salas de despiece, las empresas no son capaces de trabajar al máximo de su capacidad. El coronavirus tiene todavía efectos limitantes y no se espera que se vaya a volver pronto a la normalidad. La exportación a China aún no está aumentando tanto como se preveía y el precio de este comercio apenas está al nivel europeo. Esto es todavía más difícil de comprender viendo que el precio interior del cerdo en China es muy alto. Se prevé que la demanda de China se mantenga durante un período considerable de tiempo, pese a los anuncios del gobierno chino de que su producción porcina está aumentando rápidamente.

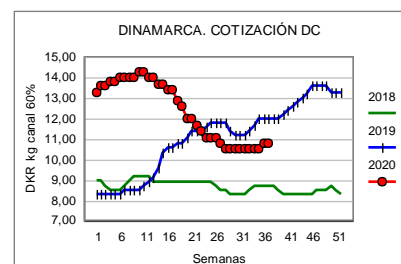
* **Cerda:** La demanda de cerdas es buena. Aunque hay una mayor oferta por parte de los ganaderos que cierran puertas

y abandonan completamente la producción porcina, la oferta total de cerdas es pese a todo limitada. Y, finalmente, la carne de cerda registra también una mejor demanda. Al final todo esto lleva a una subida del precio de la cerda.

* **Lechón:** La presión sobre el mercado ha aumentado bastante. Algunos lotes sobrantes de lechones de la semana pasada todavía no han sido vendidos y hay más lotes que se añaden esta semana a estos sobrantes. Con lo que se extiende el temor a que crezca más el excedente. En el mercado interior holandés hay ahora un mercado libre muy pequeño. En Alemania la demanda es muy baja, ya que los ganaderos temen que el precio del cerdo sea baja durante las navidades y no están interesados en entrar muchos lechones. La demanda del sur de Europa es también floja en esta época del año. Pero esto podría ser un planteamiento incorrecto, ya que en diciembre de 2019 el precio del cerdo estuvo en un nivel muy alto (2,00 euros/Kg/canal). Hay indicios ahora de que el mercado holandés de lechones está "lento" y que los compradores podrían encontrarse con un precio del lechón más bajo. Sin embargo, la cotización BPP encadena ya 7 semanas sin moverse. Se espera que la demanda de lechones aumente rápidamente, tan pronto como el mercado del cerdo (y el precio del cerdo) mejore.

temporada estival a los de consumo invernal. Hay una buena demanda de delanteros, paletas, lomos y pancetas, mientras que la demanda de jamones se mantiene estable.

Por otro lado, los precios de las agujas se ven presionados porque ha finalizado ya la temporada de barbacoas. En la exportación fuera de la UE, hay buenas ventas a China y envíos constantes a Japón.



ALEMANIA

CERDO CEBADO

	Miércoles 26 ago	Miércoles 2 sep
Cotización VEZG-AMI canal AUTO-FOM. EUR/Kg:	1,47	1,47
Cotización Vion base canal 57%. EUR/Kg:	1,47	1,47
Cotización Tonnies base canal 57%. EUR/Kg:	1,47	1,47

	Precios ponderado estadísticos de Alemania (euros/kg). Fuente: AMI		
	sem 34/17-23 ago (Definitivo)	sem 35/24-30 ago (Provisional)	sem 36/31-6 sep (Informativo)
Canal S	1,52	1,52	1,52
Canal E	1,49	1,49	1,49
Canal U	1,38	1,37	1,37
Precio ponderado S-P	1,50	1,51	1,51
Cotización cerda M	0,92	0,94	0,95
Número de cerdos sacrificados	853.362	853.362	--
Número de cerdas sacrificadas	14.822	14.822	--

- Total matanza de cerdos: Año 2019 (a 1 sep): 31.657.091 - Año 2020 (a 30 ago): 30.284.402 - Dif.: -1.372.689
 - Total matanza de cerdas: Año 2019 (a 1 sep): 557.613 - Año 2020 (a 30 ago): 515.979 - Dif.: -41.634

* Cotización Teleporc (subasta de cerdos por internet del Noroeste de Alemania):

	Presentados	Vendidos	Horquilla	Media	Dif.
Martes 1 sep	2.797 (15 lotes)	505 (3 lotes)	1,460-1,490	1,48	-0,01
Viernes 4 sep	1.705 (8 lotes)	--	--	--	--

* Cotizaciones del Mercado Cárnico Mayorista de Hamburgo: 1 septiembre 2020 (EUR/kg)

Despiece de cerdo	Sem 35/24-30 agosto	Sem 36/31 ago-6 sep
Jamón deshuesado	2,85 - 3,10 - 3,30*	2,85 - 3,10 - 3,30*
Jamón corte redondo	2,05 - 2,20 - 2,40*	2,05 - 2,20 - 2,40*
Paleta deshuesada	3,00 - 3,30 - 3,50*	3,00 - 3,30 - 3,50*
Paleta corte redondo	2,85 - 3,10 - 3,40*	2,85 - 3,10 - 3,40*
Solomillo	6,50 - 7,50	6,50 - 7,50
Cabeza de solomillo	4,25 - 5,00	4,25 - 5,00
Cinta lomo s/aguja c/hueso	2,65 - 2,80 - 3,00*	2,65 - 2,80 - 3,00*
Lomo	3,00 - 3,20 - 3,45*	3,00 - 3,20 - 3,45*
Aguja	2,70 - 3,00 - 3,20*	2,70 - 3,00 - 3,20*
Aguja deshuesada	3,70 - 4,00 - 4,25*	3,70 - 4,00 - 4,25*
Panceta	3,20 - 3,40 - 3,60*	3,20 - 3,40 - 3,60*
Papada	1,00 - 1,25 - 1,40*	1,00 - 1,25 - 1,40*
Tocino para transformación	0,85 - 1,00 - 1,10*	0,85 - 1,00 - 1,10*
Tocino ahumado	5,95 - 7,40	5,95 - 7,40
Media canal U de cerdo	1,90 - 2,05	1,90 - 2,05
Media canal de cerda	1,25 - 1,40	1,30 - 1,45

(*) Precios recogidos entre los mayoristas del mercado (pequeñas fábricas, carniceros y sector hotelero). El valor más bajo se refiere a calidad para transformación, el más alto a calidad para venta directa, y los señalados con asterisco a cortes especiales. El plazo de pago habitual oscila entre 30 y 50 días y la posición de la mercancía es sobre el mercado, sin incluir gastos de transporte.

LECHONES

Cotización Sur (100 unidades)	Otras zonas (100 unidades)
- Precios finales semana pasada (nº 35):	- Cotización Baviera 28 kg ciclo cerrado. Sem 36: 41,50 (0,00).
- Lechón 25 kg+100: 41,90.	- Cotización Noroeste 25 kg +200 unidades. Sem 36: 39,00 (0,00).
- Precios del lunes, 31 de agosto	
- Lechón 25 kg+200 u.: 41,90 (0,00).	
- Indicador semana 36: 0,00.	

CERDA

Cerda VEZG-AMI: El precio para el período del 3 al 9 de septiembre de 2020 es de **0,81 (0,00)**, con una horquilla de 0,81-0,81.

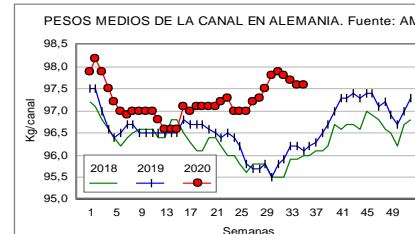
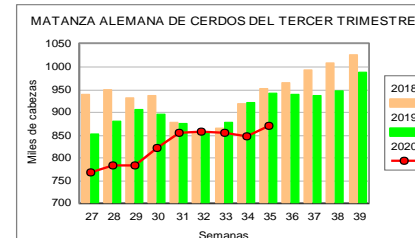
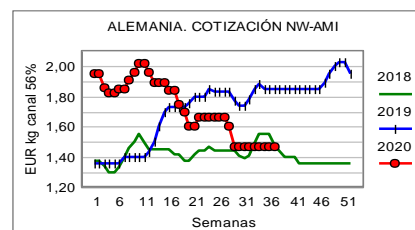
AMI - ISN - VION

NO SE MUEVE NADA

AMI comenta que la situación de mercado no ha cambiado. Todavía hay muchas regiones con sobrantes de cerdos, que van siendo reabsorbidos lentamente. Al mismo tiempo, falta mano de obra en los mataderos y ello reduce más su capacidad de matanza y despiece. La matanza de la semana pasada fue de 870.000 cerdos, unos 22.000 más que la semana precedente pero 71.000 menos que en la misma semana del año pasado. El peso medio sube repite a 97,9 kilos.

* **Mercado de despiece:** el comercio de carne de cerdo es todavía demasiado inconsistente. Algunos minoristas reportan ventas mejores, pero otros tienen notables problemas. Y lo mismo puede decirse según piezas, ya que cada producto evoluciona de forma diferente. Los problemas surgen sobre todo con los jamones, mientras que el comercio de agujas y pancetas es más dinámico. A causa de esta desigual y difícil situación de mercado, muchos comerciantes se muestran inquietos, lo que a su vez lleva a una operativa más reducida en demanda. Pero, al mismo tiempo, los problemas de personal en los mataderos limitan también la capacidad de matanza en casi todas las industrias, con lo que también la oferta es más reducida. En términos de precios, ni siquiera hay necesidad de discutir nada y, en comparación con la semana pasada, apenas hay ninguna variación.

En el mercado de la cerda, no hay nuevos impulsos y la oferta de carne es descrita como suficiente. La última subida del precio de la cerda difícilmente se ha podido trasladar a su despiece, especialmente en el sector de la industria de transformación, ya que apenas hay pedidos. De momento, los impulsos de demanda que siempre acostumbran a verse en esta época del año están ahora ausentes.

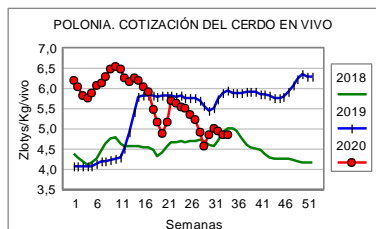


POLONIA

Cotizaciones del ministerio de Agricultura. Semana: del 24 al 30 agosto de 2020.

Cerdo vivo
 4,85 (-0,01 PLN) 1,10 (0,00 EUR)
Canal E 89 Kg 57%
 6,22 (-0,02 PLN) 1,41 (-0,01 EUR)

1 EUR = 4,4186 PLN



PORTUGAL

Bolsa do Porco Sesión del 3 de septiembre de 2020

Canal E 57% tendencia: +0,050.

Sesión del 3 de septiembre de 2020

Cotizaciones del despiece	Variación
Lombada (Jamón con chuletero)	+0,100
Entremeadá (Panceta con costillar)	+0,120
Pas (Paleta)	+0,100
Vaos (Chuletero)	+0,100
Entrecosto (Costillar)	+0,120
Pernas (Jamón)	+0,100

PORCINO

ITALIA

CUN - 3 de septiembre de 2020

Lechones y cerdos en cebo	Precio	Dif.
7 kilos (euros/unidad)	41,30	+0,30
15 kilos	3,540	+0,030
25 kilos	2,560	+0,040
30 kilos	2,300	+0,045
40 kilos	1,955	+0,035
50 kilos	1,752	+0,020
65 kilos	1,555	+0,010
80 kilos	1,545	+0,020
100 kilos	1,510	+0,030

Cerdos para sacrificio

Cerdos DOP

De 144 a 152 kg	1,378-1,408	+0,010/
De 152 a 160 kg	1,408-1,438	+0,040
De 160 a 176 kg	1,468-1,498	

Cerdos no DOP

90-115 kilos	1,206-1,236	
115-130 kilos	1,221-1,251	
130-144 kilos	1,236-1,266	
144-152 kilos	1,266-1,296	+0,005/
152-160 kilos	1,296-1,326	+0,035
160-176 kilos	1,356-1,386	
176-180 kilos	1,286-1,316	

Despiece en fresco. Semana 36

Lomo		
Bolonia, s/coppa, s/costilla	3,20	=
Padova, s/coppa, c/costilla	3,70	=
Pecho, c/coppa, c/costilla	3,75	=
Coppa fresca con hueso	4,08	=
Coppa fresca >2,5 Kg	5,07	+0,09

Jamón fresco curar

10-12 Kg	2,56	+0,04
> 12 Kg	2,90	+0,05
DOP 11-13 Kg	2,94	+0,05
DOP 13-16 Kg	3,54	+0,08

Paleta fresca deshuesada y desgrasada + 5,5 Kg

Magro 85/15	3,22	+0,10
Panc. c/branza, 7,5-9,5 Kg	2,28	+0,08
Panceta fresca, 4-5 Kg	4,10	+0,13
Papada c/corteza y magro	1,80	+0,10
Tocino fresco 3 cm	2,90	=
Tocino fresco 4 cm	3,70	=
Tocino c/corteza elaboración	1,01	+0,05
Grasa de fusión (tn)	237	+4,00

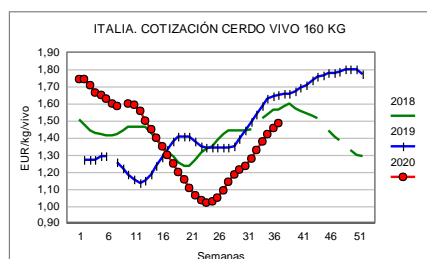
Manteca (tn)

cruda	703	+9,00
refinada, en cisterna (tn)	1.059	+9,00
refinada en envases 25 kg	1.189	+9,00
Refinada en paquetes 1 kg	1.839	+9,00

DOP: Para producciones destinadas a carnes y piezas bajo Denominación de Origen Protegida

* **Animales vivos:** precios de venta de productos a comprador referidos en EUR/kilo en vivo, en posición salida de explotación y sin IVA.

* **Despiece:** precios de venta de matadero a industria referidos en EUR/kilo en posición establecimiento vendedor y sin IVA. Los precios del jamón para curar son en posición establecimiento comprador y pueden oscilar un 10% al alza o a la baja sobre el precio indicado.



MERCADO CÁRNICO Y GANADERO DE BARCELONA - SEMANA 36/2020

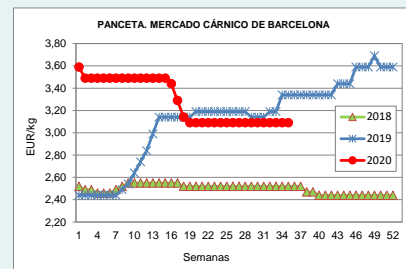
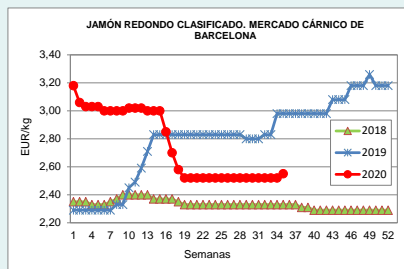
Cotización de las piezas refrigeradas del cerdo al por mayor. 1 de septiembre de 2020

Canal 2ª (Rendimiento 76%)	Euros/kg 1,711-1,717	Dif. =
A MAYORISTA		
Chuleta de Girona	2,99-3,02	=
Lomo caña	3,85-3,88	=
Costilla	4,23-4,26	=
Filete	4,93-4,96	=
Cabeza de lomo	3,53-3,56	=
A FABRICANTE		
Semana 35		
Jamón Redondo Clasificado	2,55-2,58	+0,03
Jamón Redondo Magro (Fino)	1,95-1,98	+0,03
Jamón York	2,11-2,14	+0,05
Jamón York 4D (86%)	2,45-2,48	+0,06
Espalda sin piel	1,74-1,77	=
Espalda York 4D (74%)	2,34-2,37	=
Panceta cuadro	3,09-3,12	=
Bacon sin hueso	3,52-3,55	=
Lomo industrial		+0,15
Magro 85/15		=
Magro 70/30		=
Papada sin piel	1,38-1,41	+0,05
Tocino sin piel	1,23-1,26	=

Canal: En general y siempre que no se indique lo contrario, los precios en canal se entenderán en el matadero, y el pago será a 21 días a partir de la fecha del sacrificio.

Piezas: En general y siempre que no se indique lo contrario, los precios de las piezas refrigeradas se entenderán sobre matadero y el pago será al contado, en pago diferido, precios a convenir.

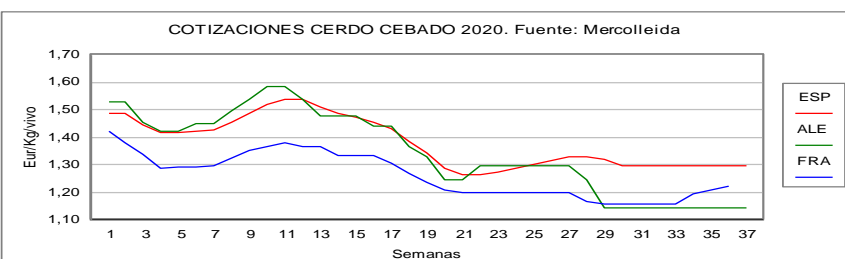
Precio: Incluidos +0,03 euros, en concepto de tasa para destrucción, según orden ministerial.
s/a: sin acuerdo. **R:** Regularización.



UE - PRECIOS TESTIGO - CANAL "E" (EXTRA) - EUR/100 KG

	sem 34: 17-23 agosto	sem 35: 24-30 agosto		sem 34: 17-23 agosto	sem 35: 24-30 agosto
Bélgica	118,30	117,80	Lituania	140,38	143,13
Bulgaria	192,31	193,66	Luxemburgo	147,73	147,22
Chequia	145,91	145,78	Hungría	152,39	151,95
Dinamarca	158,89	158,12	Malta	--	(*)
Alemania	152,30	152,30	Países Bajos	129,32	129,23
Estonia	151,53	152,26	Austria	160,96	161,22
Grecia	(*)	(*)	Polonia	144,81	144,31
España	159,34	159,19	Portugal	167,00	167,00
Francia	143,00	146,00	Rumania	152,60	150,11
Croacia	157,90	159,01	Eslovenia	165,96	167,33
Irlanda	162,90	(*)	Eslovaquia	151,95	151,61
Italia	--	--	Finlandia	169,21	169,78
Chipre	187,71	187,78	Suecia	192,81	192,60
Letonia	142,77	145,43			
			MEDIA UE	150,62	150,68

(*) Precio no comunicado. Últimos datos disponibles



MERCADOS AMERICANOS

* **CANADÁ.** Cotizaciones del "encan" en \$ CAD 100 kilos canal. 1 EUR: 1,5601 \$ CAD

	Sem. 33	Sem. 34	Sem. 35	EUR kg vivo	Tendencia sem. 36
Quebec (<i>prix de pool</i>)	157,74	163,87	163,33	0,95 (0,00)	estable/a la baja
Ontario (<i>precio FOB</i>)	174,37	179,56	no disp.		

- Acumulado **matanza** de cerdos a 16 agosto: Año 2019: 13.544.259 - Año 2020: 14.041.551 (+3,7%).

* **ESTADOS UNIDOS.** Cotizaciones del USDA en \$ USA por 100 libras (cwt).

1EUR: 1,1940 \$ USA

Mercados en vivo	14 agosto	21 agosto	28 agosto	EUR kg vivo
Minnesota - Zumbrota	no disponible	no disponible	no disponible	
Massachusetts-Dorchester	24,00	24,00	no disponible	
Illinois	26,00	28,00	27,00	0,50 (+0,03)
Nat. Price equiv. vivo coef 0,78	29,55	31,93	33,47	0,62 (+0,04)
Mercados en canal				EUR kg canal
Iowa/Minnesota	37,68	41,82	42,78	0,79 (+0,01)
Cinturón de Maíz Oeste	37,76	41,82	42,78	0,79 (+0,01)
Cinturón de Maíz Este	no disponible	no disponible	no disponible	
Nat. Price canal 51-52%	37,61	40,20	42,91	0,79 (+0,04)
Mercado de despiece				EUR kg
Lomo	72,69	74,94	70,45	1,30 (-0,09)
Jamón	78,71	67,69	52,93	0,98 (-0,28)
Panceta	109,24	110,05	136,20	2,51 (+0,46)

- Total **sacrificios** porcinos en Estados Unidos (bajo inspección federal):

Semana 35/2020: 2.664.000 (+7,9% respecto a 2019).

Acumulados a 30 agosto: 2019: 83.779.000 - 2020: 84.954.000 - Dif: +1.175.000

- **Peso** medio canal en la sem. 35: 95,71 Kg/canal (0 grs respecto sem 34/ +1,36 kg respecto a 2019).

BROTOS VERDES...

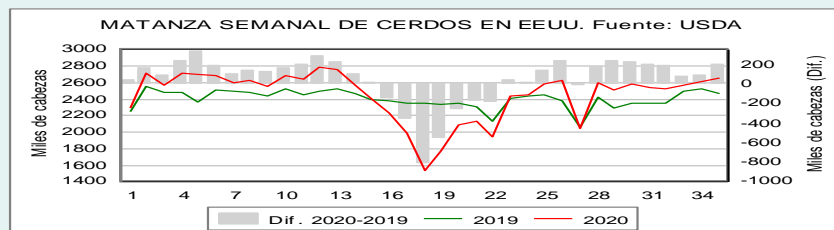
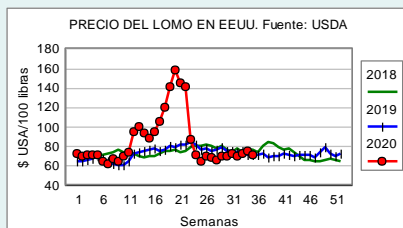
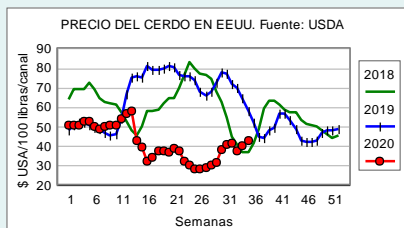
Nueva subida del precio del cerdo en EEUU, mientras que los precios de la carne evolucionan en dientes de sierra. La matanza también avanza firmemente al alza, moviéndose ahora ya en los niveles pre-coronavirus, esto es, por encima del año pasado. Así, la matanza de la semana pasada ha sido la más elevada desde la semana 13 (finales de marzo: una de las últimas semanas antes de que la covid-19 perturbara la actividad de los mataderos). Y los pesos medios, estables.

CME - MERCADO DE FUTUROS DE CHICAGO - Cerdo cebado (contrato base 18.000 Kg canal)

Lunes, 31 de agosto de 2020

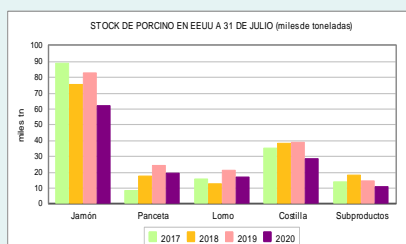
(variación respecto al lunes 24 de agosto)

	31 agosto	Var.	€/Kg canal
Octubre 2020	53,60	-1,00	0,99
Diciembre 2020	55,12	-0,48	1,02
Febrero 2021	61,57	-0,31	1,14
Abril 2021	66,17	-0,21	1,22
Mayo 2021	70,87	+0,24	1,31
Junio 2021	75,72	-0,03	1,40
Julio 2021	76,22	+0,22	1,41
Agosto 2021	75,65	+0,80	1,40
Octubre 2021	63,85	+0,70	1,18



STOCK DE CARNE CONGELADA EN EEUU A 31 DE JULIO. Fuente: USDA

	En un año	En un mes
Porcino	-25%	0%
- Panceta	-20%	-21%
- Jamón	-25%	+11%
- Lomo	-20%	+16%
- Costillas	-26%	-3%
- Recortes	-14%	-7%
- Subproductos	-24%	0%
Vacuno	-3%	+3%
Pollo/Pavo	0%	+4%



BRASIL

Cotizaciones del cerdo cebado

Lunes, 31 de agosto de 2020 (reales/kg/vivo)

	Máx.	Equiv. €
Rio Grande do Sul	7,01 (+0,45)	1,08 (+0,09)
Santa Catarina	7,44 (+0,45)	1,15 (+0,03)
Sao Paulo	7,48 (0,00)	1,16 (+0,03)

* Referencias exportación: Rio Grande do Sul y Santa Catarina. * Referencia interior: Sao Paulo.

Despiece mercado de Sao Paulo, semana 35 (24-30 agosto 2020) (reales/kg)

	Med.	Equiv. €
Canal normal	10,53 (+0,64)	1,63 (+0,13)
Canal export	10,83 (+0,28)	1,67 (+0,07)
Lomo	15,17 (+0,79)	2,34 (+0,16)
Jamón	12,49 (+0,28)	1,93 (+0,08)
Chuleta	15,73 (0,00)	2,43 (+0,04)
Carré	11,40 (+0,21)	1,76 (+0,06)
Paleta	13,43 (+0,30)	2,07 (+0,08)

1 EUR: 6,4739 BRL (Real brasileño).

A TODA MARCHA

El precio del cerdo en Brasil sigue al alza, apoyado tanto en la limitada oferta de cerdos vivos como en la firme demanda del matadero, que busca más lotes de cerdo sobre todo para cubrir los crecientes pedidos de la exportación. Con datos para los primeros 15 días laborables de agosto, la exportación de carne de cerdo brasileña ascendía ya a 62.400 tn, lo que supone un incremento del +27,3%... sobre el total de todo el mes de agosto de 2019! El precio del cerdo en Rio Grande do Sul marca esta semana un nuevo récord histórico.

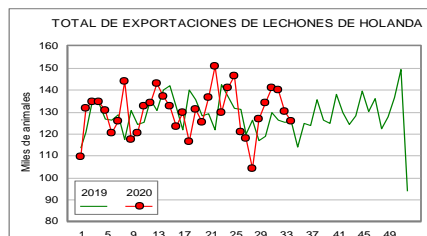
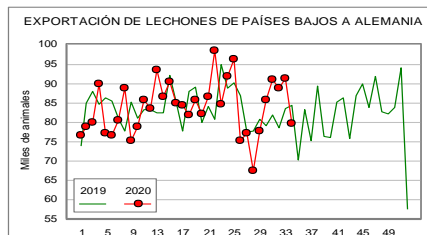
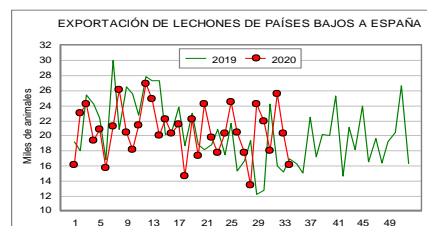
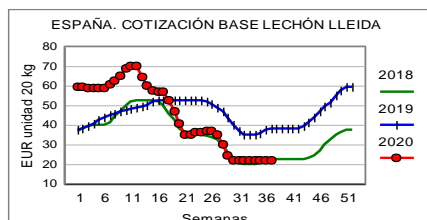
* El USDA publicó la semana pasada un informe sobre el sector porcino de Brasil, en el que se prevé que su cabaña alcance los 37,4 millones de cabezas al inicio de 2021, esto es, un descenso del -1% en comparación con 2020, mientras que los efectivos de cerdas se mantendrían relativamente estables en los 3 millones de animales. En cuanto a la producción porcina, debería anotarse en 2020 un nuevo récord, con 4,1 millones de tn (+3% interanual) y seguiría también al alza en 2021 (+5%, hasta casi 4,3 millones de tn). La principal causa de este crecimiento es la firmeza de la demanda internacional, sobre todo por parte de China, que convive con mejores rendimientos, precios altos y coste de la alimentación animal estable. En cuanto al consumo brasileño de carne de cerdo, el USDA prevé que en 2020 se sitúe ligeramente por encima de los 3 millones de tn (-2% respecto a 2019), pero volverá a recuperarse en 2021 hasta casi 3,2 millones de tn (+4%). Los precios al consumo de la carne de vacuno han subido de forma significativa por la covid-19 y esto ha llevado a los brasileños a cambiar sus hábitos alimenticios en favor del pollo y el cerdo. Pese a ello, el cerdo apenas representa el 15% del consumo total de carne en Brasil y cerca del 70% de todo el porcino consumido son salchichas y jamones (relativamente caros y menos competitivos que el pollo). En 2020, la exportación brasileña de porcino se situará sobre los 1,05 millones de tn (+22% respecto a 2019) y el USDA estima que este comercio seguirá creciendo en 2021, aunque a un ritmo ya inferior: 1,12 millones de tn (+6). China seguirá siendo el principal motor de la exportación, mientras que la depreciación del real (-30% en lo que llevamos de 2020) hace que el porcino brasileño sea más competitivo.

PORCINO

PRECIO BASE LLEIDA: 22,00 (=)

AHÍ SEGUIMOS...

El resultado es una constante presión de lechones holandeses en España, tanto en cantidad como en precio: no se ofertan más baratos pero le marcan el techo a cualquier intento de subida del lechón nacional. Recuperación que, por otra parte, tampoco está tan clara, ya que sigue sin haber ninguna alegría para entrar más lechones, sea porque las cuadradas (como siempre sucede en verano) están a medio vaciar y faltan plazas vacías, sea porque se extrema la prudencia de cara a controlar la oferta de cerdos futura en pleno rebrote del coronavirus. Desde luego, no son tiempos para hacer inventos... Pero, del lado de la oferta, aunque sale algo más de lechón nacional al mercado, se coloca todo, se defienden bonificaciones mejor que hace unas semanas y esos mismos ciclos cerrados que pueden estar ofertando más ahora piden también precios comparativamente altos de salida. Con lo que todo está igual de bien o mal según del lado que se mire o según cada día. En definitiva, un mercado muy raro, en el que la oferta holandesa es la excusa para explicar el estancamiento de los precios pero en el que tampoco hay argumentos de peso para intentar ir en otra dirección.



INFORMACIÓN MERCADO DE LECHONES Del 31 de agosto al 6 de septiembre de 2020

Cotizaciones y precios negociados para el Lechón:

	24-30 agosto EUR/unidad	31 ago-6 sep EUR/unidad	7-13 sep EUR/unidad
Lechón nacional			
<i>Precio Base Lleida 20 kg</i>	22,00	22,00	22,00
Lechón de importación Holanda 21 kg			
Un origen	40,00	40,00	--
Multiorigen	35,00	35,00	--

* **Lechón 20 kilos:** partidas de más de 500 lechones, posición origen, precio base al productor sin incluir bonificaciones.

* **Lechón importación:** precios pagados por el comprador, posición destino. **Ajustes: (*)**: Precio efectivo de la semana anterior reajustado. **(**)** Cotización nominal, pocas operaciones. (R) Regularización. *Precio de referencia, no vinculante y sujeto a negociación individual.*

PARÁMETROS DEL MERCADO DEL LECHÓN EN LA SEMANA 36

	2020	2019	2018	2017	2016
Precios					
Base Lleida 20 kg	22,00	38,00	22,50	26,00	22,50
Holanda 21 kg (máx.)	35,00	56,00	33,00	49,00	45,00
Precios medios MLL					
Media anual	--	34,64	41,38	29,50	27,00
Media interanual	45,94	40,33	35,56	41,71	25,97
En lo que va de año	45,92	45,94	37,74	46,14	28,50

OTRAS COTIZACIONES DEL MERCADO ESPAÑOL

	sem. 35	sem. 36	sem. 37
Lechón			
Zamora 20 kilos origen (gran partida)	35,00	35,00	--
Zamora 20 kilos origen (recogida pequeñas partidas)	26,00	26,00	--
Segovia 20 kilos origen (una procedencia)	32,00	32,00	32,00
Tostón			
Zamora normal	14,00	14,00	--
Zamora sin hierro	22,00	22,00	--
Segovia 4,5-7 kilos	26,00	26,00	26,00

(**) Pocas operaciones.

MERCADOS EUROPEOS (euros/cabeza)

	Sem. 35	Sem. 36
Alemania: Noroeste 25 kg +200 unidades	39,00	39,00
Países Bajos: BPP 25 kilos	30,00	30,00
Dinamarca: Precio de exportación 30 kg	56,79	56,55
Polonia: Precio ponderado 20 kilos	54,70	no disponible
Bélgica: Danis 23 kilos	21,50	21,50
Francia: Precio ponderado 25 kilos	32,00	no disponible
Italia: CUN 25 kilos	62,25	63,00

OTROS MERCADOS MUNDIALES (euros/cabeza)

	Sem. 35	Sem. 36
EEUU: Iowa 18 kilos	19,70	no disponible
China: MOA 18 kilos	240,10	no disponible

FOCOS DE PESTE PORCINA AFRICANA (PPA) EN EUROPA EN 2020 Fuente: ADNS (Comisión Europea)

	Semana del 3 al 23 de agosto		Del 1 de enero al 23 de agosto	
	Cerdos	Jabalíes	Cerdos	Jabalíes
Bélgica	0	0	0	3
Bulgaria	1	31	18	401
Grecia	0	0	1	0
Estonia	0	2	0	40
Hungría	0	108	0	3.346
Letonia	0	15	3	192
Lituania	1	8	3	154
Polonia	38	121	63	3.036
Rumanía	115	43	516	633
Eslovaquia	5	8	6	146
Total	160	336	610	7.951

GANADO OVINO					
Cotizaciones de la Lonja de Mercolleida del viernes 4 de septiembre de 2020					
Cordero	28 agosto	4 setembre		Dif.	
De 19 a 23 kg	3,37	3,37		=	
De 23,1 a 25 kg	3,22	3,22		=	
De 25,1 a 28 kg	3,07	3,07		=	
De 28,1 a 34 kg	2,82	2,82		=	
De 34,1 a 41 kg	2,80	2,70		-0,10	
De más de 41 kg	2,80	2,60		-0,20	
Ovejas					
Ovejas de vida	75,00	75,00		=	
Desecho primera	0,70	0,70		=	
Desecho segunda	0,50	0,50		=	
Desecho tercera					
Piel					
Piel fina del país	5,00-5,50	5,00-5,50		=	
Piel cruzada lacón/país	1,50-2,00	1,50-2,00		=	
* Cordero : precio al ganadero-productor, origen campo, EUR/Kg vivo, pago entre 21 y 30 días; al contado un 1% de descuento. * Oveja desecho : precio al ganadero-productor, origen campo, EUR/Kg vivo, pago entre 21 y 30 días; al contado un 1% de descuento. * Piel : precio mínimo, partidas de menos de 100 pieles; precio máximo, partidas de más de 100 pieles; EUR/unidad. * R : Regularización. <i>Precio informativo, no vinculante y sujeto a negociación individual.</i>					
Promedio de cotización del cordero de 23 a 25 kg en Mercolleida					
Semana 36. EUR kg vivo		2020	2019	2018	2017
Media anual (semana 1 a 52)			2,96	2,98	3,07
Media interanual (52 últimas semanas)		3,09	2,96	3,06	3,00
Media en lo que va de año (semana 1 a la actual)		3,01	2,84	2,86	2,87

OTROS MERCADOS DE OVINO		
BALAGUER		
Cordero (€/unidad)	29 agosto	Dif.
De 19 a 23 kg	74,00	=
De 23,1 a 25 kg	77,00	=
De 25,1 a 28 kg	80,00	=
De 28,1 a 30 kg	83,00	=
De más de 30 kg	86,00	=
LONJA DEL EBRO (€/kg/vivo) 31 ago		
Lechal 11 kg	4,75-4,90	=
Ligero 15 kg	3,80-3,95	=
Ligero 19 kg	3,42-3,57	=
Corderos 23 kg	3,36-3,51	=
Corderos 25 kg	3,26-3,41	=
Corderos 28 kg	3,13-3,28	=
A.T.: ajuste técnico		
BINÉFAR (€/kg/vivo) 2 septiembre		
Corderos 19-23 kg	3,35	=
Corderos 23,1-25,4 kg	3,21	=
Corderos 25,5-28 kg	3,06	=
Corderos 28,1-34 kg	2,94	=
Corderos + 34 kg	2,82	=
ALBACETE (€/kg/vivo) 3 septiembre		
Corderos 19-23 kg	3,23-3,29	=
Corderos 23,1-25,4 kg	3,14-3,20	=
Corderos 25,5-28 kg	3,02-3,08	=
Corderos 28,1-34 kg	2,69-2,75	=

CORDERO 23,1 A 25 KG: 3,22 (=)

ARRANQUE PRECARIO

El final de las vacaciones de verano obliga al sector ovino a asumir un tránsito de ventas entre los puntos de turismo de interior y las grandes capitales que no resulta sencillo. Por si fuera poco, este septiembre está marcado por una vuelta al cole cogida con pinzas en la que muchos padres se temen un nuevo confinamiento, ya sea colectivo, ya sea individual, por un positivo en el centro donde estudian sus hijos. Estas amenazas, junto a la dificultad de cuadrar el despiece, introducen una presión bajista sobre los precios del cordero que

de momento se ve contenida por la escasez de la oferta en el campo. De hecho, algunos operadores de la gran distribución están renunciando a una parte de sus ventas por falta de producto en el convencimiento de que la alternativa -subir los precios de compra y su PVP- puede resultar contraproducente. Entretanto, el ritmo de ventas de exportación de carne a Francia se mantiene estable, replicando los problemas de desplazamiento en los puntos de venta. Los precios, de momento, se mantienen, con una cotización de 5,97 €/kg. para el cordero pesado español en Europa durante la semana pasada, según los datos recogidos por la Comisión. Ahora bien, la campaña del cordero inglés va ganando fuerza, con un precio

a la baja que se sitúa ya por debajo de la frontera de los 5 €/kg. en canal (4,94 €/kg. la semana pasada). Menos importancia tienen ya los envíos de animales grandes a Alemania para la industria del 'kebab', dado que el stock de ovino pesado en las cuadras nacionales es muy bajo. Concretamente, el segmento del ovino mayor es el que muestra mayor dinamismo, con una carga de 14.500 corderos con rumbo a Jordania esta semana que da continuidad a la operativa de pesos medios que este país comparte con Arabia Saudí. Según los operadores especializados, este tramo de pesos 'intermedio' -por debajo de los 40 kilos- puede tomar el relevo de las tradicionales cargas de animales pesados a Libia.

AVES Y CONEJOS

MONCUN. SECTOR CUNÍCOLA			
Cotizaciones de las Lonjas de Bellpuig y Mercolleida del martes 1 de septiembre de 2020			
CONEJO (EUR/kg vivo)	25 agosto	1 septiembre	Dif.
Conejo 1,900-2,125 kg	1,74	1,74	=
Conejo >2,125 kg	1,71	1,71	=
Sobre origen granja, rendimiento del 55%. s/c: sin cotización. R: Regularización. <i>Precio informativo, elaborado en base a operaciones realizadas durante la semana.</i>			

CONEJO DE 1,900-2,125 KG: 1,74 (=)

LASTRE ACUMULADO

La existencia de un lastre acumulado durante los últimos meses, condicionados por la pandemia, ha saturado la capacidad de almacenamiento de producto de los mataderos. Y ahora, a tres meses vista de la campaña de Navidad -momento en el que se suele generar stock de congelado- la industria ha lanzado un aviso a sus suministradores: "o se limita la producción, reduciendo la

inseminación de las conejas, o se hundirán los precios". Esta autoregulación del nivel de oferta es uno de los caballos de batalla del sector, en un mercado con picos de oferta y demanda muy acusados, pero predecibles. Paradójicamente, la situación actual es de un descenso de la producción en las granjas, fruto de la menor fertilidad durante la canícula, con lo que se abre incluso la puerta a una revalorización del conejo en origen. Es más, los propios mataderos la ven con buenos ojos, para darle un impulso a la canal.

LONJA DE BELLPUIG			
28 agosto			
AVES (EUR/kg vivo)	Cotiz.	Dif.	
Pollo blanco	1,04	=	
Pollo amarillo	1,22	=	
Gallina ligera	0,08	=	
Gallina semipesada			
2,000 kilos	0,25	=	
2,250 kilos	0,26	=	
2,400 kilos	0,27	=	
Gallina pesada	0,10	=	
Gallo	0,05	=	
Pollo sacrif. blanco	1,75	=	
Pollo sacrif. amarillo	1,97	=	
HUEVOS (EUR/docena) 1 septiembre			
Clase	Gr	Cotiz.	Dif.
XL	>73	1,28	Reg.
L	63-73	0,77	Reg.
M	53-63	0,69	Reg.
S	<53	0,51	Reg.

MACHO FRISÓN >220 KG "O": 3,16 (=)

TREGUA TÁCTICA

Pero, querámoslo o no, esta es la realidad que nos toca vivir, también en el sector del vacuno. Eso sí, sin olvidarnos por ello de las particularidades de cada actividad, y ahí están los problemas del escándalo -con una devaluación rápida de los lomos y una revalorización muy lenta del delantero- para dar testimonio de ello. Sin una bola de cristal en la que ver un futuro todavía incierto, esta semana se abre paso la repetición de precios en todas las categorías y tipos de ganado, con unas inercias positiva en la hembra y negativa en el macho que no han desaparecido. Más complicadas están las cosas en el frisón, aunque se trata del segmento que ha sufrido un castigo menor en lo que va de año, comparativamente hablando.

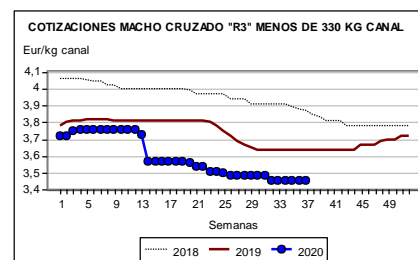
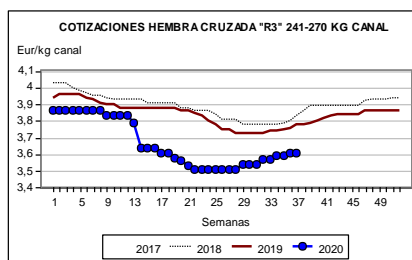
A este último respecto, los datos de matanza de la semana pasada -obtenidos con la información aportada por los colaboradores del MonVac- aportan motivos para la esperanza. En concreto, durante la semana 35 el sacrificio de frisonas aumentó un 5,87% respecto a la semana anterior, aunque sigue estando un 13,71% por detrás del nivel del año anterior, al igual que la matanza acumulada (-17,54%). Habrá que ver cómo le sienta al mercado catalán el festivo de la Diada del viernes de la próxima semana, con la pérdida de un día de matanza sin la contrapartida del incremento de consumo en el canal Horeca. Entretanto, el aumento de un kilo de la canal en el pinto, hasta dejar la media en 251,47 kg., mantiene los pesos por debajo de la semana anterior (-1 kg.), con lo que se refuerza la idea de que, al menos hasta ahora, el problema no se ha generado por un exceso de oferta. En el caso de los animales de color, el sacrificio de machos se mantuvo estable (+0,6%), con un ligero repunte del peso medio de la canal de 3 kilos respecto a la semana anterior. Mención a parte merece la evolución de la hembra, con un aumento de la matanza del 18,89%, que parece apuntar a la llegada de pedidos de reposición desde las capitales para preparar la vuelta a la actividad. En cuanto al peso, el descenso de cinco kilos en la canal media (251,42 kg.) evidencia que en estos momentos la situación es claramente favorable a los productores (y de ahí su reivindicación de una nueva subida esta semana).

Por su parte, las exportaciones de carne a terceros países siguen marcadas por el cerrojazo del mercado argelino, para el que no hay una solución a la vista, pese a que se habían depositado muchas esperanzas en el cambio de mes. Esta ausencia sigue dejando la operativa de los mataderos españoles coja, con efectos contraproducentes tanto para el equilibrio del escándalo -

GANADO VACUNO								
Cotizaciones acordadas en Junta de Precios Nacional de Ganado Vacuno de Carne del miércoles 2 de septiembre de 2020								
GANADO CRUZADO	E: Súper extra		U: Extra		R: Primera		O: Segunda	
	EUR	Dif.	EUR	Dif.	EUR	Dif.	EUR	Dif.
Hembras								
Mamona/Cat. (180-240 kg.)	4,03	=	3,84	=	3,64	=	3,29	=
De 180-240 kg/canal	4,06	=	3,87	=	3,67	=	3,23	=
De 241-270 kg/canal	4,00	=	3,81	=	3,61	=	3,17	=
Más de 271 kg/canal	3,86	=	3,69	=	3,44	=	2,87	=
Machos								
Menos de 330 kg/canal	3,87	=	3,72	=	3,46	=	3,33	=
De 331-370 kg/canal	3,74	=	3,55	=	3,39	=	3,29	=
Más de 371 kg/canal	3,52	=	3,39	=	3,18	=	2,91	=
GANADO FRISÓN	Todas clasificaciones						O: Segunda	
Machos (*)	EUR	Dif.			Hembras	EUR	Dif.	
Menos de 220 Kg/canal	3,16	=			Hembras	3,26	=	
	R: Primera		O: Segunda					
Machos	EUR	Dif.	EU	Dif.				
Más de 220 Kg/canal	3,28	=	3,16	=				

* Cotizaciones referidas a canal europea, sin certificar, mercado libre, nivel de grasa 2 y 3. Euros/kg/canal
 (*) Macho frisón de menos de 8 meses tiene un plus sobre la referencia establecida para las canales de menos de 220 kg. R: Regularización.

Precio de referencia, no vinculante y sujeto a negociación individual.



con una necesidad de sacar delanteros y bolas que sigue siendo imperiosa como para el segmento de ganado de mayor peso y conformación, que tiene que reorientarse hacia los mercados italiano y griego. En este sentido, la salida de una expedición con 1.649 terneros vivos con rumbo a Argelia la semana pasada confirma los peores augurios para la reapertura del mercado de la carne. Por si esto fuera poco, Marruecos sigue instalado en su 'impasse' de importaciones de carne congelada, lo que limitó las ventas de carne a países extracomunitarios durante la semana pasada a 572 toneladas, frente a los picos de 906 toneladas de la semana 11 o de 1.100 en la semana 17.

Por último, la operativa de venta de

animales vivos sigue en su línea de recuperación tras las celebraciones del Ramadán y la Fiesta del Cordero en los países de credo musulmán. Durante la semana 34, salieron de España un total de 3.049 animales, un 37% menos que la semana anterior, según los datos del Cexgan. En lo que va de año, la cifra asciende a 114.699 cabezas, un 1% por encima del nivel de 2019. La clave está en la composición de las cargas, con un peso creciente del ganado de vida, como atestiguan las salidas de animales hacia Turquía, que se suman a las de Marruecos y a los envíos puntuales a Túnez. En paralelo, la incorporación de Arabia Saudí y Jordania están dando este año mayor salida en vivo al ganado frisón y a los cruzados de baja conformación.



SOLUCIONES NUTRICIONALES

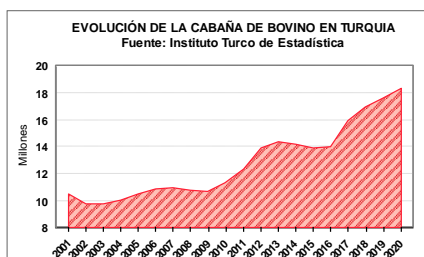
Alltech®

Alltech.com/spain

AlltechEurope @AlltechSpain

MÁS PRODUCCIÓN TURCA

La cabaña de vacuno ha aumentado un 4,2% en junio de 2020 respecto a diciembre del año anterior, con un total de 18.615.000 cabezas, según los datos oficiales del Instituto de Estadística Turco. Este crecimiento da continuidad a una expansión que se remonta a 2015, con aumentos del 0,6% en 2016, del 13,2% en 2017, del 6,9% en 2018 y del 3,8% en 2019. Por otra parte, la cabaña de búfalos aumentó también un 2,5%, con un total de 188.771 cabezas. Por su parte, en el caso del ganado ovino y caprino se producen ascensos aún mayores, del 14,6% y del 10,2% respectivamente, con sendas cabañas de 42.712.580 ejemplares y 12.350.811 cabezas. Por otra parte, los últimos datos de producción de carne de vacuno, correspondientes al año 2019, apuntan a un incremento del sacrificio del 6,1% en número de cabezas y a un crecimiento del 7,1% en volumen de carne. En el conjunto de las carnes rojas, el crecimiento de la producción fue del 7,4% en 2019, con un repunte del 12,3% en el último cuarto del año. En este caso, la especie con mayor expansión de producción es el caprino (+21,6%), seguido del ovino (+8,5%) y del vacuno (+7,1%).



VENTAS DE EEUU AL ALZA

Las exportaciones agrícolas de Estados Unidos alcanzarán un valor de 140.500 millones de dólares (unos 119.425 millones de euros) en el ejercicio fiscal 2021, lo que supone un incremento de casi el 4% (5.500 millones de dólares, 4.675 millones de euros) respecto al que se prevé para 2020. La comercialización de productos ganaderos también registrará un crecimiento en 2021, ya que el USDA calcula que Estados Unidos venderá al exterior por valor de 32.300 millones de dólares (28.747 millones de euros), gracias a un incremento de las exportaciones de vacuno, diversos productos cárnicos, avícolas y lácteos. Respecto a los destinos, Estados Unidos estima vender a China productos agrícolas por un valor total de 18.500 millones de dólares (16.465 millones de euros), cifra que representa un alza de 4.005 millones de euros frente a 2020. El informe detalla, además, que las exportaciones agrícolas a Canadá y México se elevarán en 2021

MERCADOS EXTERIORES DE VACUNO
Del 31 de agosto al 6 de septiembre de 2020

Portugal (Bolsa do Montijo, 28-08-2020)		Cotiz.	Dif.
Añojo R		3,63	=
Novilla R		3,63	=
Ternera R		4,70	=
Vaca R		2,00	=
Italia (Módena, 31-08-2020)		Cotiz.	Dif.
Añojo >300 Kg/canal E3		4,38-4,58	=
Añojo >300 Kg/canal U3		4,07-4,21	=
Añojo >300 Kg/canal O3		3,97-4,01	=
Ternera >300 Kg/canal E3		4,79-4,96	=
Ternera >300 Kg/canal U3		4,53-4,66	=
Ternera >300 Kg/canal R3		4,33-4,46	=
Vaca kg/canal R3		2,54-2,69	=
Polonia. Ministerio de Agricultura. Del 24 al 30 de agosto de 2020			
1 EUR = 4,4074 PLN		Zloty polaco	Euros
Añojo 2 años kg/canal U3	13,64 PLN	+0,14	3,09 EUR +0,02
Añojo 2 años kg/canal R3	13,49 PLN	+0,17	3,06 EUR +0,03
Añojo 2 años kg/canal O3	13,21 PLN	+0,15	3,00 EUR +0,03
Novilla kg/canal U3	13,93 PLN	+0,26	3,16 EUR +0,05
Novilla kg/canal R3	13,46 PLN	-0,07	3,05 EUR -0,03
Novilla kg/canal O3	12,62 PLN	+0,09	2,86 EUR +0,01
Francia (Chôlet, 31-08-2020)		Cotiz.	Dif.
Añojo Kg/canal E		4,00	=
Añojo Kg/canal U		3,66	=
Añojo Kg/canal R		3,56	=
Novilla Kg/canal E		5,15	=
Novilla Limusina Kg/canal U		4,46	=
Novilla Limusina Kg/canal R		4,04	=
Vaca Limusina kg/canal R		4,04	=
Vaca kg/canal O		3,57	=
Alemania. Semana del 24 al 30 de agosto de 2020 (Renania-Norte-Westfalia)			
		Cotiz.	Dif.
Añojo Kg/canal R3		3,59	-0,01
Añojo Kg/canal O3		3,33	+0,01
Novilla Kg/canal R3		3,35	-0,11
Novilla Kg/canal O3		2,72	-0,02
Vaca kg/canal R3		3,05	-0,01
Vaca kg/canal O3		2,76	-0,03
Brasil. Promedio del 24 al 28 de agosto de 2020. 1 EURO: 6,566 BRL (Real brasileño)			
Todas las regiones		Real/arroba	Dif.
		220,53	+5,86
		Eur/kg canal	Dif.
		2,24	+0,02

FRANCIA. AÑOJO CANAL R

ITALIA. AÑOJO CANAL US

ALEMANIA (REN.WEST.) AÑOJO CANAL R3

PRECIO DEL VACUNO EN BRASIL (MEDIA SEMANAL) Equivalente Eur/kg canal

a 21.000 millones de dólares (18.690 millones de euros) y 19.300 millones de dólares (17.177 millones de euros), respectivamente. En el capítulo de las importaciones, el USDA prevé que Esta-

dos Unidos comparará en 2021 productos agrícolas por 136.000 millones de dólares (121.040 millones de euros), 3.400 millones de dólares más (3.026 millones de euros) respecto a 2020.

MACHO FRISÓN 50 KG: 100 (=)

REMANSO

La caída de los precios del ganado de cebo se toma un respiro esta semana, después de varias semanas de descensos encadenados. Pero en el fondo nada ha cambiado: los productores siguen muy cautos a la hora de entrar, con un ojo puesto en el precio de los terneros y otro en las liquidaciones del matadero, frente a unos intermediarios que saben que para cerrar un trato habrá que hacer concesiones (en precio, en peso o en calidad). Con todo, la oferta nacional sigue en niveles moderados y es el empuje de los terneros llegados de fuera -Francia, Alemania, Países Bajos- el que puede desequilibrar la balanza en las próximas semanas. En el caso del pastero, las ferias nacionales siguen mostrando la debilidad de estos animales, con un calendario de salida cada vez menos favorable.

En **Torrelavega**, destaca el aumento en la oferta registrado esta semana, que ha permitido que varios compradores hayan formado lotes importantes y que se haya podido comercializar todo el ganado presente. El tipo cruzado acaparó el aumento de la oferta lo que, unido a la presencia de compradores poco habituales, ha permitido un desarrollo más ágil de las ventas. De nuevo, los machos del cruzado mediando mejoraron levemente en sus cotizaciones, agotándose de forma rápida. Algo más de esfuerzo han precisado el cruzado menor y, sobre todo, las hembras, que siguen suscitando poca demanda, con precios repetitivos. El frisón tuvo un comportamiento parecido al de la semana anterior, con un desarrollo selectivo que contribuyó a comercializar rápidamente los pintos de más calidad y que provocó una mayor dificultad y esfuerzo en las ventas de los de calidad media-baja. La presencia de pocos frisones ha ayudado a la completa comercialización a precios que se mantienen en el nivel de la semana anterior.

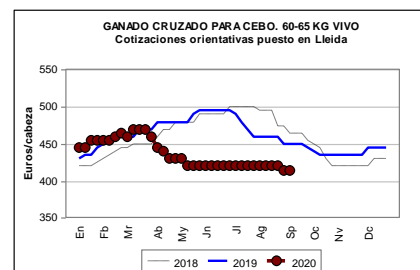
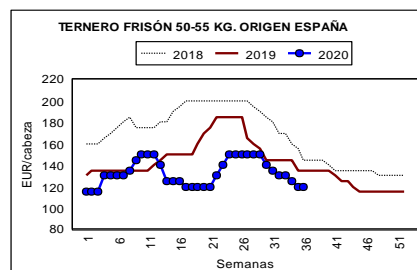
En **Santiago de Compostela**, la asistencia de ganado a la sesión de ayer fue de 1.875 reses, 199 menos que a la del pasado 26 de agosto. Hubo 1.463 cabezas de vacuno menor (283 menos que en la sesión anterior), 181 de vacuno mediano (14 más que en la sesión anterior) y 225 de vacuno grande (68 más que en la sesión anterior). Los vocales de la mesa de precios decidieron mantener los precios del vacuno de cría. En **la Pola de Siero**, el pasado jueves se registró una concurrencia de 1.654 reses en la feria de terneros, con un incremento de 658 animales respecto a la sesión anterior y con un total de 1.588 ejemplares de la categoría de vacuno menor. Esto supone un incremento de la oferta del 66%, concentrada en el segmento de terneros. También se congregó un mayor número de com-

MERCADO VACUNO. GANADO PARA CEBO										
Jueves, 3 de septiembre de 2020										
GANADO FRISÓN										
	ESPAÑA	FRANCIA	IRL./ ING.	ALEMANIA	POLONIA	LIT-EST-CH				
Machos										
40 Kg	50	(=)	55	(=)	--	--	--	--	--	--
45 Kg	80	(=)	85	(=)	--	--	--	--	--	--
50 Kg	100	(=)	95	(=)	--	--	115	(=)	--	--
55 Kg	120	(=)	125	(=)	145	(=)	140	(=)	--	--
60 Kg	140	(=)	150	(=)	160	(=)	155	(=)	170	(=) 160 (=)
65 Kg	160	(=)	--	--	--	--	--	--	--	--
Hembras										
60 Kg	55	(=)	--	--	--	--	75	(=)	135	(=) 115 (=)
GANADO DE COLOR										
MAMONES						PASTEROS				
	ESPAÑA	FRANCIA				ESPAÑA	FRANCIA			
Machos										
55-60 Kg	375	(=)	315	(=)		180-200 Kg	590	(=)	--	--
60-65 Kg	415	(=)	395	(=)		200-225 Kg	660	(=)	600	(=)
65-70 Kg	455	(=)	435	(=)		225-250 Kg	--	--	680	(=)
70-90 Kg	495	(=)	470	(=)						
Hembras										
50-55 Kg	140	(=)	150	(=)		130-160	290	(=)	--	--
55-60 Kg	170	(=)	200	(=)		180-200	410	(=)	450	(=)
60-65 Kg	210	(=)	240	(=)						
75 Kg	245	(=)	265	(=)						
GANADO MIXTO										
MAMONES				PASTEROS						
	FRANCIA (Montbéliard)	RUMANÍA (Simmental)	AUST/ALEM (Bruno)				RUMANÍA (Simmental)			
Machos										
55-60 Kg	245	(=)	--	--	--	180-200 Kg	--			
60-65 Kg	275	(=)	--	--	--	200-225 Kg	--			
70-75 Kg	315	(=)	--	--	--	225-250 Kg	--			

Precios EUR/unidad, puesto en Lleida, pago 15 días. (R) Regularización.
Precio informativo, no vinculante y sujeto a negociación individual.

pradores, lo que permitió que las operaciones se cerraran con fluidez. En cuanto a precios, repitieron todos los tipos de ganado y todas las categorías. Ya este lunes, la oferta fue de 1.239 reses, con un incremento global de 121 animales, mientras que en el caso concreto del vacuno mediano y menor la oferta fue de 845 animales, 127 más

que la semana anterior. Esta mayor afluencia de ganado se vio acompañada de una mayor presencia de compradores, lo que facilitó el mantenimiento de los precios. En los pasteros y culones de vida, la comercialización fue mejor en los machos de más edad, mientras que las hembras y los animales más jóvenes se comercializaron más lentamente.



BORD BIA
IRISH FOOD BOARD

CEREALES Y PIENSOS

CEBADA NACIONAL: 171,00 (+4,00)

COMEDIA DE LOS ENREDOS

La entrada en septiembre, cuando siempre acostumbran a cambiar las formulaciones para acoger más maíz en los piensos (si el precio lo permite frente a la cebada de campaña), se ha hecho con fuegos de artificio en el cereal y una comedia de los enredos en la proteína y los subproductos. Hasta ahora, el balance de precios y la misma disponibilidad (con problemas de arribadas en semanas anteriores en el maíz y consiguiente encarecimiento de este cereal) permitieron que la cebada ganara espacio en las formulaciones, más aún porque la oferta de trigo era corta y sus precios, comparativamente altos. A partir de ahora, la escalada de la cebada y la flexión a la baja del maíz debería llevar a que este último cereal volviera a ganar protagonismo en los piensos conforme vaya saliendo su producción de nueva campaña a partir del ecuador de septiembre. Reflejo de ello, el maíz baja 2 euros esta semana en tablilla y la cebada sube 4 euros: en el primer caso, porque la cotización del disponible en el puerto, con barcos descargando y a pesar de que el maíz francés no calcula ya por precio y está poco ofertado, ha bajado y mueve a la baja la construcción del precio en destino (pero las "multis" no parece que quieran vender ahora posiciones de 2021: ¿aviso a navegantes?, mientras que el disponible más barato se basa en puntuales reventas de fabricante que tenía posiciones compradas hace meses, porque la "multi" sigue con una tablilla más alta); y en el segundo caso, por la férrea defensa de precios por parte de la oferta, aprovechando también que algún gran comprador de última hora ha salido esta semana al mercado, aunque con falta general de más demanda si se pide más precio. A su vez, la operativa en trigos está bajo mínimos, tanto con nacional como en el puerto, y aunque suban los precios es muy difícil vender. Eso sí, la llegada de trigo del zona centro a Cataluña se ha encarecido y solo la negociación del transporte permite "aguantar" precios en destino. En general, para todos los cereales, el mercado entra en una fase de relocalización, en la que el comprador intenta conseguir precios de agosto para sus coberturas de octubre y el vendedor se retira, sabiendo que si sale a vender no conseguirá colocar más género pero si se mantiene agazapado podrá aprovechar alguna oportunidad de mercado.

Pero donde las subidas han sido más espectaculares esta semana es en la proteína, de la mano de la soja, y los subproductos, de la mano de unas cortas disponibilidades en puerto. Así, la subida de la harina de soja, apoyada en unas ventas récord de campaña nueva en EEUU (gracias a China) y en la preocupación de afecciones climatológicas (sequía) en

CEREALES Y PIENSOS Cotizaciones de la Lonja de Mercolleida del viernes 4 de septiembre de 2020

Producto	Tiempo	Posición	28 ago	4 sep	Pago
Trigo panificable nacional	Disp	scd Lleida	202,00	204,00	30 días
Trigo panificable francés	Disp	scd Lleida	Sin oferta	Sin oferta	15 días
Trigo forrajero nacional	Disp	scd Lleida	196,00	198,00	30 días
Trigo forrajero francés	Disp	scd Lleida	Sin oferta	Sin oferta	15 días
Trigo forrajero UE-imp. PE 72	Disp	s/Tarr/almacén	195,00	197,00	Contado
Trigo forrajero UE-imp. PE 72	Oct-dic	s/Tarr/almacén	196,00	198,00	Contado
Cebada PE 62 nacional	Disp	scd Lleida	167,00	171,00	30 días
Maíz Lleida	Disp	scd Lleida	183,00	181,00	30 días
Maíz francés	Disp	scd Lleida	183,00	Sin oferta	15 días
Maíz importación	Disp	s/Tarr/almacén	177,00	174,00	Contado
Maíz importación	Oct-dic	s/Tarr/almacén	175,00	175,00	Contado
Maíz importación	Ene-dic 2021	s/Tarr/almacén	176,00	176,00	Contado
Colza en grano 42% cont. aceite	Disp	scd Tàrrega	355,00	360,00	30 días
Harina soja importación 47%	Disp	s/Tarr/Barna/alm	329,00	341,00	Contado
Harina soja importación 47%	Oct-dic	s/Tarr/Barna/alm	330,00	341,00	Contado
Harina soja importación 47%	Ene-dic 2021	s/Tarr/Barna/alm	322,00	331,00	Contado
Harina girasol integral 28%	Disp	sco Tàrrega	170,00	172,00	Contado
Harina girasol integral 28%	Oct-dic	sco Tàrrega	170,00	167,00	Contado
Harina girasol integral 28%	Disp	s/Tarr/almacén	170,00	175,00	Contado
Harina girasol integral 28%	Oct-dic	s/Tarr/almacén	165,00	171,00	Contado
Harina girasol alta proteína 34-36%	Disp	s/Tarr/almacén	224,00	230,00	Contado
Harina girasol alta proteína 34-36%	Oct-dic	s/Tarr/almacén	210,00	224,00	Contado
Torta girasol 36%-38%	Disp	s/Tarr/almacén	Sin oferta	Sin oferta	Contado
Torta girasol 36%-38%	Oct-dic	s/Tarr/almacén	207,00	224,00	Contado
Harina colza 00	Sep	sco Tàrrega	223,00	242,00	Contado
Harina colza 00 importación	Disp	s/Tarr/almacén	232,00	240,00	Contado
Harina colza 00 importación	Oct-dic	s/Tarr/almacén	230,00	243,00	Contado
Harina colza 00 Francia	Sep	scd Lleida	238,00	244,00	15 días
Harina palmiste	Disp	s/Tarr/almacén	Sin oferta	Sin oferta	Contado
Harina palmiste	Oct-dic	s/Tarr/almacén	160,00	170,00	Contado
Pulpa remolacha importación	Disp	s/Tarr/almacén	186,00	195,00	Contado
Pulpa remolacha importación	Oct-dic	s/Tarr/almacén	179,00	185,00	Contado
DDG importación EEUU	Disp	s/Tarr/almacén	Sin oferta	Sin oferta	Contado
DDG importación EEUU	Oct-dic	s/Tarr/almacén	228,00	230,00	Contado
Guisantes importación	Disp	s/Tarr/almacén	213,00	216,00	Contado
Guisantes importación	Oct-dic	s/Tarr/almacén	-, -	218,00	Contado
Guisantes importación	Ene-mar	s/Tarr/almacén	214,00	Sin oferta	Contado
Grasa animal UE 10-12%	Disp	scd Lleida	600,00	600,00	30 días
Grasa animal nacional/UE 3-5%	Disp	scd Lleida	650,00	650,00	30 días
Manteca 1º	Disp	scd Lleida	750,00	750,00	30 días
Manteca 2º	Disp	scd Lleida	685,00	685,00	30 días
Aceite crudo de soja	Disp	s/Barna extract	752,00	752,00	30 días
Aceite de palma	Disp	s/Barna/almacén	650,00	675,00	30 días
Fosfato monocálcico/granel	Sep	scd Lleida	460,00	460,00	30 días
Fosfato bicálcico/granel	Sep	scd Lleida	390,00	390,00	30 días
Cascarilla de soja importación	Disp	s/Tarr/almacén	163,00	164,00	Contado
Cascarilla de soja importación	Oct-dic	s/Tarr/almacén	165,00	168,00	Contado
Salvado trigo hoja/granel	Disp	sco Lleida	201,00	201,00	30 días
Salvado trigo harinilla/granel	Disp	sco Lleida	171,00	171,00	30 días
Salvado trigo cuarta/granel	Disp	sco Lleida	160,00	160,00	30 días

- **Disp**: disponible - **s/sf/sc/d/o**: sobre puerto/ferrocarril/camión/destino/origen.
 (*) Pocas operaciones. (**) Sin operaciones. (***) Sin oferta. EUR/tn. R: regularización.
 Precio de referencia, no vinculante y sujeto a negociación individual.

los cultivos de EEUU y de recortes de los rendimientos en este país, ha empujado también al alza al girasol y la colza, agravado todo ello (en el caso del girasol de alta proteína) porque prácticamente no queda oferta en el puerto. Para los subproductos las subidas todavía son más fuertes..., aunque también son más teatrales porque sus necesidades consumidoras son más bajas en el balance global de la formulación. Pero, en fin, sube 9 euros la pulpa, con poca disponibilidad; sube 10 euros el diferido de palmiste (no hay disponible); y repuntan de 2 a 3 euros DDGs (se retrasa la arribada hasta finales de septiembre), cascarilla y guisantes (desaparece la oferta para el primer trimestre de 2021). Para acabar de redondearlo, vuelve a incendiarse el aceite de palma, con

subidas encadenadas en Kuala Lumpur desde el 26 de agosto y, especialmente, en la jornada de ayer jueves (+3% de una tacada). En destino español, se comenta que no hay oferta de palma para septiembre, ya que se está pendiente de una arribada a finales de mes con género de África (no de Malasia ni Indonesia). En fin, un final del verano "movidito", con los actores ensayando sus nuevos papeles en la obra.

* En el tender que adjudicó ayer jueves 3 Egipto se aprobó la importación de un único lote de 55.000 tn de trigo, de Rusia y a un precio FOB de 225 dólares/tn; las restantes 10 ofertas (2 de Ucrania y 8 de Rusia) se quedaron fuera, con precios FOB que iban de los 227 a los 230 dólares.

FORRAJES

BALAS ALFALFA 1ª: 205,00 (-3,00)

PACIENCIA

Ligera flexión a la baja de las pacas, básicamente de las destinadas a exportación, reflejando lo que ya se entreveía en semanas pasadas, esto es, que las ventas a Chinas se están quedando por debajo de lo esperado y deseado, con precios desliziándose a la baja, y que el resto del comercio (interior e intracomunitario) no acaba de sacarse de encima los temores del coronavirus. Toca tener paciencia y dejar que pasen los días. Tampoco la paridad euro/dólar ayuda a los exportadores, con algún día en que el euro se ha ido a los 1,20 dólares y manteniéndose en torno a los 1,18 dólares, muy caro para la competitividad exportadora de los españoles. Por su parte, los importadores chinos parecen decididos a esperar (ya se sabe, la paciencia china...) y dejar que los exportadores internacionales se presionen entre ellos. La crisis económica ligada al coronavirus sigue creando muchas incertidumbres entre los compradores, que no saben tampoco cómo afectará todo esto a sus precios finales de venta (de la leche, sobre todo) y qué evolución tomarán sus precios de compra: como siempre que hay dudas, la ten-

FORRAJES					
Cotizaciones de la Lonja de Mercolleida del viernes 4 de septiembre de 2020					
	Proteína	Humedad	28 agosto	4 septiembre	Dif.
Deshidratados					
Granulado alfalfa 1ª	17-18%	10-12%	200,00	200,00	=
Granulado alfalfa 2ª	15-16%	10-12%	183,00	183,00	=
Balas deshidratadas Extra	>18%	12-14%	218,00	215,00	-3,00
Balas deshidratadas 1ª	17-18%	12-14%	208,00	205,00	-3,00
Balas deshidratadas 2ª	15-16%	12-14%	190,00	190,00	=
En rama					
Alfalfa Extra	--	12%	135,00	135,00	=
Alfalfa 1ª	--	12%	125,00	125,00	=
Alfalfa 2ª	--	12%	100,00	100,00	=

Deshidratados: precio de venta de la industria. **En rama:** precio de compra al productor, sin portes. Cotizaciones referidas a pago a 30 días, en posición fábrica, EUR/tn.
(*): Pocas existencias/pocas operaciones.
Precio informativo, no vinculante y sujeto a negociación individual.

dencia bajista ensombrece todo el mercado. En cuanto a Francia, la sequía que sufre ese país haría pensar en un repunte de sus demanda pero, de momento, nada de esto se ve. Probablemente, las lluvias caídas en ese país durante el primer y segundo cortes han propiciado que se hiciera un buen acopio de género y los ganaderos van tirando ahora de ese stock sin renovar más pedidos. En cualquier caso, de confirmarse la afección de la sequía en ciernes, sí podría haber mayores intereses compradores en Francia conforme

se vaya acercando el invierno y los stocks actuales hayan sido ya consumidos. En definitiva, la paciencia sigue siendo la tónica del mercado, a la espera de ver quien la pierde primero, si los compradores o los vendedores. O de si se acepta el *statu quo* y, a fuerza de ir día a día, va pasando este año tan extraño. De momento, actividad comercial bajo mínimos, con las fábricas entrando stock a la espera de tiempos mejores y los compradores, sobre todo los chinos, ejerciendo una fuerte posición especuladora.

meat attraction
INTERNATIONAL TRADE SHOW FOR THE MEAT INDUSTRY

2-4
FEB.
2021
MADRID - ESPAÑA

**LA CITA CON
las mejores carnes
DEL MUNDO**

400 expositores
20.000 profesionales
50 países

ifema.es/meatattraction

Be the first to know

ORGANIZAN:
ANIE
IFEMA
Feria de Madrid

FRUTA

PERA LIMONERA 60+: 50-60 (=)

REMATE BRILLANTE

Brillante remate de la campaña de fruta de hueso en las centrales leridanas, que se permiten el lujo de volver a retocar al alza las referencias del melocotón rojo ante la acuciante falta de producto que impera en los mercados. Ahora bien, el margen de las subidas se limita a la venta del 'palot' -con el consiguiente beneficio para el productor-, frente a una resistencia mucho más firme a la hora de subir el producto confeccionado por parte de los grandes supermercados europeos. Dicho de otro modo: algunas empresas tendrán que reducir márgenes para cumplir con sus compromisos mientras que otros operadores los aumentarán en la venta directa a granel a los mercados centrales. Mientras tanto, en nectarina la situación es mucho más equilibrada, con un abanico más amplio de variedades tardías que permite a los compradores abastecerse sin grandes problemas. La única excepción son los frutos de carne blanca, que esta semana se revalorizan hasta ponerse a la altura de los de carne amarilla. De hecho, en melocotón sucede algo parecido: casi nadie le hace ascos a una partida de carne blanca con tal de completar la carga de la semana. Por su parte, el paraguay alcanza una cota de 1,10/1,20 €/kg. en 'palot' que amenaza con coronar hasta el 1,30 €/kg. en el caso de alguna variedad muy bien terminada, como la 729.

El cambio de tercio a la fruta de pepita obliga de nuevo esta semana a echar el freno en las expectativas. Aunque las previsiones de la cosecha esta temporada siguen siendo cortas en manzana, con un 1% menos que la campaña anterior, en pera el panorama es completamente diferente al del año pasado, con una recuperación del 12% en volumen a nivel europeo que llega al 77% en países como Italia. Además, estos datos deben ser analizados en el nuevo contexto generado por la covid-19, que ha alterado todos los equilibrios, también en los mercados agroalimentarios. Muestra de ello son las retenciones con las que está arrancando este año la operativa de William's, con unos compradores de industria que no acaban de lanzar ofertas por el producto para conserva (aunque se habla de entre 35 y 37 céntimos por kilo). En cambio las ofertas de cremogenado de Francia rondan los 30 céntimos por kilo, con lo que más de uno se plantea resolver la ecuación por la vía rápida y ahorrarse así sorpresas en las liquidaciones (y espacio en las cámaras). Por su parte, en las ventas a mercado se habla de hasta 45 céntimos por kilo a granel. Más lenta si cabe discurre la operativa en Ercolini, con una demanda exterior que todavía no ha hecho acto de pre-

FRUTA						
Cotizaciones orientativas del mercado de la fruta. Jueves 3 de septiembre de 2020						
Campaña 2020-2021 (céntimos €/kg)	27 agosto		3 septiembre		Dif.	
	Min.	Max.	Min.	Max.	Min.	Max.
Melocotón						
Carne amarilla Calibre A	85	95	95	105	+10	+10
Carne blanca Calibre A	85	95	90	100	+5	+5
Pavía Calibre B	60	70	60	70	=	=
Pavía Calibre A	70	80	70	80	=	=
Nectarina						
Carne amarilla Calibre B	90	105	90	105	=	=
Carne blanca Calibre A	85	95	85	95	+5	+10
Paraguay						
Calibre A/B	90	100	110	120	+20	+20
Pera						
Limonera 60+	50	60	50	60	=	=
Ercolini 50+	70	80	70	80	=	=
Ercolini 45+	40	45	40	45	=	=
Manzana						
Gala 70+ >70% color	55	65	55	65	=	=
Industria (€/tn)						
Pera	70	80	70	80	=	=
Manzana	90	100	90	100	=	=
Meloc./nect./parag./alb. (c. blanca)	20	30	20	30	=	=
Melocotón amarillo cremogenado	110	130	110	130	=	=
Pera Barlett/Williams cremogenado	180	200	180	200	=	=
Pera Limonera cremogenado	150	170	150	170	=	=
Campaña 2019-2020 (céntimos €/kg)						
Manzana						
Golden 70+	40	45	40	45	=	=
Golden 75+	45	50	45	50	=	=

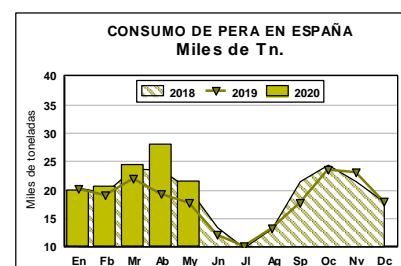
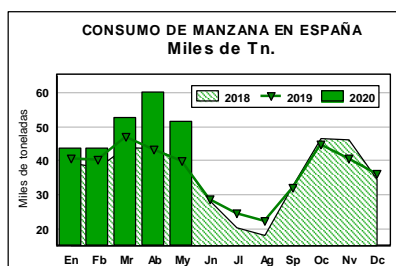
Cotizaciones fijadas conforme al artículo 11.6 del Reglamento del Mercado. Precios referidos a primera calidad y sin envase. Calibres: AAAA (90+), AAA (80-90), AA (73-80), A (67-73), B (61-67), C (56-61), D (51-56), E (47-51). Límite mín. incluido, máx. excluido.
Precio de referencia, no vinculante y sujeto a negociación individual.

sencia y con una competencia férrea por parte de la DO Jumilla. Entre ambas realidades, la Limonera sigue saliendo para los mercados internos, aunque se echa de menos la demanda de una parte del canal Horeca. Y es que de momento, después de una temporada turística catastrófica, la organización de los viajes del Imsero sigue en la cola de los asuntos pen-

dientes... que no son pocos. Para finalizar, la Gala se mueve en un abanico muy amplio de entre 40 y 60 céntimos por kilo en 'palot', en función de calibre y coloración. Y en Golden apenas se cierran las primeras operaciones de fruta nueva, con precios que rondan los 40/42 céntimos en el campo y los 50 céntimos a la salida de la central.

EVOLUCIÓN DEL CONSUMO DE FRUTA EN EL HOGAR EN ESPAÑA COMPARATIVA JUNIO 2020 % 2019. Fuente: MAPA

68.655	Consumo (tn)			Gasto (miles de euros)			Gasto medio €/kg	
	2019	2020	20%19	2019	2020	20%19	2019	2020
T. frutas frescas	4.177.524	4.418.111	+5,8%	6.405.629	7.171.379	+12,0%	1,53	1,62
Naranja	269.325	271.520	+0,8%	368.980	450.622	+22,1%	0,97	1,07
Mandarina	437.705	479.184	+9,5%	666.580	716.242	+7,5%	1,37	1,66
Manzana	220.003	232.576	+6%	334.734	380.867	+13,8%	1,52	1,49
Pera	141.710	142.320	+0,4%	240.804	249.967	+3,8%	1,70	1,76
Melocotón	43.374	44.570	+2,8%	83.503	95.887	+14,8%	1,93	2,15
Albaricoque	64.880	48.623	-25,1%	205.052	193.391	-5,7%	3,16	3,98
Cereza	541.937	612.862	+13,1%	881.352	982.193	+11,4%	1,63	1,60
Plátanos	51.976	62.777	+21%	100.543	112.358	+11,8%	1,93	1,79
Ciruela	348.450	371.641	+6,7%	361.972	406.557	+12,3%	1,04	1,09
Melón	373.839	380.980	+1,9%	292.736	335.373	+14,6%	0,78	0,88
Sandía								





**INTER
PORC
SPAIN**

WWW.INTERPORC.COM

INTERPROFESIONAL DEL PORCINO DE CAPA BLANCA



GOBIERNO
DE ESPAÑA

MINISTERIO
DE AGRICULTURA, PESCA
Y ALIMENTACIÓN

En el transporte

La bioseguridad es tu responsabilidad



La peste porcina africana (PPA) es una enfermedad vírica que afecta a cerdos domésticos y jabalíes de cualquier edad incapaz de causar infección en humanos.

Está incluida en la categoría de **enfermedades de declaración obligatoria**, lo cual implica la obligatoriedad de comunicación a los servicios veterinarios oficiales de cualquier indicio de la enfermedad así como la aplicación de estrictas medidas de control en caso de confirmación.

Actualmente está presente en países del **Centro y Este de Europa, en Asia y en el continente africano**.

La infección en los cerdos se produce comúnmente por contacto directo con cerdos infectados, por ingesta de restos de carne porcina infectada o de productos cárnicos porcinos infectados no procesados, y/o por contacto con vehículos, equipamientos y personas contaminados.

Medidas de bioseguridad para reducir el riesgo de contagio desde regiones afectadas por PPA:



Evitar el contacto

Evitar en la medida de lo posible el contacto con cerdos domésticos y jabalíes de países afectados por PPA.



Si has estado en contacto con cerdos domésticos y jabalíes

Si has estado en contacto con cerdos domésticos y jabalíes de países afectados por PPA, limpiar y desinfectar adecuadamente la ropa y calzados utilizados y evitar el contacto con cerdos domésticos durante al menos 72 horas desde tu llegada a España.



Evitar traer carne

Evitar traer carne y/o productos frescos o curados desde países afectados.

Limpieza y Desinfección



Protocolos de limpieza y desinfección

Cumplir con los protocolos de limpieza y desinfección establecidos por la normativa siempre inmediatamente después de descargar animales y antes de una nueva carga.



Control oficial de vehículos

Controles oficiales de vehículos procedentes de países considerados de riesgo.



Inspección visual y documental

Compromiso del operador para verificar la limpieza y desinfección de los vehículos que entran en la explotación. Inspección visual y documental.