

SEMANA 11/2020

HECHOS PRECIOS

MERCOLLEIDA CREA COMITÉS DE CRISIS DE LOS MERCADOS ANTE LA EMERGENCIA DEL COVID-19.

Mercolleida ha decidido crear Comités de Crisis para los mercados porcino y bovino que, eventualmente, puedan substituir a las habituales Juntas de Precios presenciales que se realizan semanalmente. Las referentes al sector bovino y porcino se reúnen cada miércoles y jueves respectivamente en las instalaciones de la lonja leridana.

Mercolleida ha tomado esta decisión por responsabilidad pública y siguiendo las recomendaciones de las autoridades sanitarias en relación a la propagación del covid-19, popularmente conocido como coronavirus, teniendo en cuenta que los operadores que forman las Juntas de Precios proceden de distintas partes del país.

Estos comités serán los encargados de realizar un seguimiento diario de los mercados y representar a los mataderos y productores que todas las semanas se reúnen en Junta de Precios con el objetivo de colaborar con Mercolleida al establecimiento de una cotización nacional del bovino y del cerdo cebado, la cerda y el lechón. Mientras haya posibilidad, las reuniones semanales se realizarán con la participación de todos sus miembros utilizando la videoconferencia y reservándose el Comité de Crisis para eventuales escenarios de emergencia logística. Los canales utilizados serán la videoconferencia, los contactos telefónicos y la utilización de diversos sistemas telemáticos. En todo caso, las Mesas de Precios de Mercolleida mantienen su actividad habitual, así como la publicación de sus cotizaciones e informes de mercado. Con la creación de estos Comités de Crisis, se limitarán las reuniones presenciales y se procederá a llevar a cabo las reuniones semanales, con participación de todos sus miembros mientras haya posibilidad, por videoconferencia y hasta que las autoridades sanitarias rebajen el nivel de alerta en el país.

El resto de mercados (Cereales, Forrajes, Fruta y Ovino) se realizarán con normalidad mediante contactos telefónicos y videoconferencia.

CERDO CEBADO: 1,540 (=).- En estos momentos, lo primero es la salud y la sanidad y, después, lo demás. La propagación por todo el mundo del coronavirus, que ha pasado ya oficialmente de epidemia a pandemia, y el primer plano en que se ha situado esta semana Europa a este respecto, deja los grandes países productores de porcino de la UE al borde de un ataque de nervios. También en América: los futuros del cerdo cerraron ayer en límite de bajada en Chicago. Y obliga, al mismo tiempo, a los operadores y gestores de este sector a actuar con serenidad. /página 3

LECHÓN BASE LLEIDA: 70,50 (=).- La expansión del coronavirus por Europa ha sido la gota que ha hecho colmar el vaso. Crece la preocupación por los efectos posibles de la enfermedad sobre la logística del porcino en general y (¡por fin!) los cebaderos alemanes parecen que se han sentado a hacer números... y dudan ya de que les salgan a los actuales precios del lechón, ante las sombras que planean sobre el mercado de la carne y del cerdo. /página 9

HEMBRA CRUZADA 180-240 KG "R": 3,89 (=).- En tiempos de tribulación, no hacer mudanza. Siguiendo la máxima popular, el mercado del vacuno de carne español afronta la crisis del coronavirus con una repetición de los precios en todas las referencias de la tablilla. Las impactantes imágenes de lineales vacíos, que recuerdan a lo sucedido en los supermercados italianos hace ahora dos semanas, no son un buen termómetro de una situación que va a ir evolucionando al ritmo que marquen las medidas de contención adoptadas por las autoridades. /página 11

DATOS

EXPORTACIONES DE PORCINO DE LA UE EN 2019 (enero-diciembre) Fuente: Comisión Europea

Destino	Tn peso canal		Diferencia 2019-2018	
	2018	2019	en %	en tn
China	1.358.476	2.419.488	+78,1%	+1.061.012
Japón	455.404	456.735	+0,3%	+1.331
Corea del Sur	345.163	266.989	-22,6%	-78.174
Filipinas	288.680	228.789	-20,7%	-59.891
Hong Kong	232.422	215.413	-7,3%	-17.009
EEUU	170.106	129.529	-23,9%	-40.577
Australia	103.085	111.155	+7,8%	+8.070
Vietnam	86.577	94.591	+9,3%	+8.014
Ucrania	108.359	88.934	-17,9%	-19.425
Taiwán	57.928	50.473	-12,9%	-7.455
Costa de Marfil	52.152	48.691	-6,6%	-3.461
Serbia	68.090	48.665	-28,5%	-19.425
Singapur	42.681	38.087	-10,8%	-4.594
Congo	28.321	36.249	+28,0%	+7.928
Tailandia	27.335	32.983	+20,7%	+5.648
Nueva Zelanda	31.407	32.826	+4,5%	+1.419
Sudáfrica	37.625	31.925	-15,1%	-5.700
Otros	444.749	403.684	-9,2%	-41.065
UE (toneladas)	3.938.561	4.735.206	+20,2%	+796.645
UE (millones €)	7.273,3	10.209,5	+40,4%	+2.936

DÍAS Y HORAS DE LAS SESIONES DE LONJA EN MERCOLLEIDA

CERDO CEBADO

* Reunión de Precio de Cierre de la Junta de Precios a las 16:30 horas del jueves.

* Existe un servicio diario sobre mercados europeos, lechones, despiece e información general del sector a disposición de los usuarios de porcino.

LECHONES Y CERDA

* Sesión de lonja a partir de las 19:00 horas del jueves.

VACUNO

* Sesión de lonja a partir de las 12:30 horas del miércoles.

VACUNO PARA CEBO

* Sesión de lonja a partir de las 13:30 horas del miércoles.

OVINO

* Sesión de lonja a partir de las 11:30 horas del viernes.

CEREALES, PIENSOS Y FORRAJES

* Sesión de lonja a partir de las 09:00 horas del viernes.

FRUTA

* Sesión de lonja a partir de las 15:00



© 2020 Llotja Agropecuària Mercolleida, S.A.

Presidente Consejo: Paco Cerdà Esteve
Director General: Francesc Ollé Marrugat

Boletín Agropecuario Mercolleida

Coordinación: Miquel Àngel Bergés Saura
Edición: Eva Torruella Juanós

Impresión:
Llotja Agropecuària Mercolleida, S.A.

Información precios: 807 31 72 14

Dirección: Av. Tortosa, 2 - 25005 LLEIDA
Centralita: 973 24 93 00
Publicidad: 973 24 93 00
Fax: 973 23 85 59
Web: www.mercolleida.com
E-mail: mercolleida@mercolleida.com

Franqueo concertado
N. Cla 25/34
Depósito legal: L-133-1976

SOLICITUD DE ACREDITACIÓN DE USUARIO DE LA LONJA DE MERCOLLEIDA

Nombre y Apellidos: _____
Organización: _____ CIF/NIF: _____
Cargo: _____
Dirección fiscal: _____
CP: _____ Población: _____ Provincia: _____
Dirección postal: _____
CP: _____ Población: _____ Provincia: _____
Teléfono fijo: _____ Teléfono móvil: _____
Correo electrónico: _____
Dirección web: http:// _____

Sector/sectores de interés de la Lonja:

Cerdo cebado Lechones Despiece porcino Vacuno
 Ovino Cereales, piensos y forrajes Fruta

Tipo de actividad social o mercantil:

Empresa privada Cooperativa o empresa asociativa Organismo oficial
 Organización sectorial Profesional independiente Otros

Servicios del mercado que se solicitan: (a las cuotas indicadas, habrá que añadir el IVA correspondiente):

CUOTA GENERAL. Cuota mínima para todos los usuarios que incluye la recepción del Boletín Agropecuario de Mercolleida. **260 € anuales.**

Por correo postal Por correo electrónico

CUOTAS COMPLEMENTARIAS. Se añadirá sobre la cuota general. Recepción vía correo electrónico.

Cotizaciones y análisis de mercado. 390 € anuales (un sector) / **290 € anuales** (para cada uno de los restantes).

Cerdo cebado Lechones Despiece porcino Vacuno
 Cereales, piensos y forrajes Fruta Ovino

Sólo cotizaciones. 165 € anuales

Porcino Vacuno Cereales, piensos y forrajes
 Fruta Ovino

Pack porcino. Toda la información del sector porcino. **980 € anuales**

Pack vacuno. Toda la información del sector vacuno. **500 € anuales**

Informes sectoriales. Datos nacionales e internacionales.

Vacuno. **200 € anuales** Cereales. **200 € anuales** Fruta. **100 € anuales**

SMS/APP.

Semanal. Cotización al cierre de la lonja. **110 € anuales.**

Porcino Vacuno Lechones

Diario. Cotizaciones de Mercolleida y de los mercados internacionales de porcino. **350 € anuales.**

Tarifas aplicables a países de la UE, resto de países consultar precios.

Forma de pago: recibo bancario, previa presentación de factura por Mercolleida.

Entidad bancaria: _____

IBAN (24 dígitos): _____

BIC: _____

Enviar por correo electrónico a mercolleida@mercolleida.com

PORCINO

CERDO DE LLEIDA: 1,540 (=)

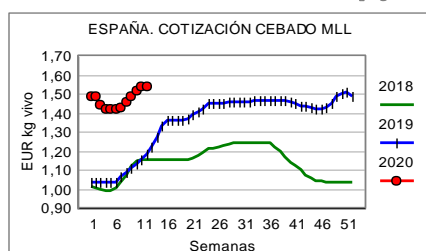
PAÍSES AL BORDE DE UN ATAQUE DE NERVIOS

La repetición de la cotización del cerdo ha de tener fácil acomodo y explicación, ya que refleja tanto la responsabilidad de “esperar y ver” qué pasa en un escenario que, previsiblemente, va a cambiar cada hora como la percepción de que el mercado admitirá lecturas contrapuestas porque van a pasar muchas cosas al mismo tiempo y, en realidad, nadie sabe qué va a pasar. Un mercado fractal, en el que mandarán la fragmentación y la irregularidad y que, a fuerza de repetirse estas, cobrarán lógica propia.

En este contexto general, los mataderos han aceptado la repetición pero indicando que la carne se cae en Europa y la exportación sigue siendo complicada, mientras que la parte productora ha aceptado también la repetición de la cotización pero reportando que la demanda sigue siendo clara y presionantemente superior a la oferta. Es lo que la fractalidad denomina, en matemáticas y en economía, efecto de Noé (discontinuidad, en este caso en la cadena productiva) y efecto de José (persistencia, en este caso de la necesidad de comer). El principal temor en el mercado porcino, ahora mismo que entramos en un nuevo escenario sanitario, es la ruptura de la cadena productiva, básicamente por falta de mano de obra en los mataderos si la enfermedad se extiende y hay bajas y absentismo. Está claro que va a seguir habiendo demanda: esta semana, incluso todavía más, porque el acopio de alimentos por parte de la población ha disparado las ventas en el comercio y los mataderos han forzado matanza para responder a esa demanda antes de que pueda haber problemas logísticos.

Tenemos el ejemplo de lo que sucedió en China en febrero en plena crisis de coronavirus, cuando subía el cerdo porque había una necesidad constante de alimentar a la población y porque los bloqueos de transporte interior y de descarga en los puertos interrumpieron el flujo normal de carne y cerdos en un momento en el que se necesitaba más. La diferencia es que China es importadora y la UE y España, exportadores. Que en China faltaba ya mucha carne de cerdo a causa de la PPA y faltó todavía mucha más para cubrir las disrupcio-

Pasa a página 4



JUNTAS DE PRECIOS DE GANADO PORCINO Cotizaciones de la Lonja de Mercolleida del jueves 12 de marzo de 2020

	5 marzo	12 marzo	Dif.
Cerdo Cebado			
Cerdo Selecto	1,552	1,552	=
Cerdo de Lleida o normal	1,540	1,540	=
Cerdo graso	1,528	1,528	=
Cerda	0,910	0,890	-0,020
Lechón 20 kilos			
Precio Base Lleida	70,50	70,50	=

* **Cerdo cebado:** posición origen, precio al productor, EUR/kg vivo, pago 21 días. * **Cerda:** posición origen, precio al productor, EUR/kg vivo. * **Lechón 20 kilos:** partidas de más de 500 lechones, posición origen, precio base al productor sin incluir bonificaciones, EUR/unidad. * **R:** Regularización. *Precio de referencia, no vinculante y sujeto a negociación individual.*

PARÁMETROS DEL MERCADO PORCINO EN LA SEMANA 11

	2020	2019	2018	2017	2016	2015
DIFERENCIALES EXTERIORES						
(Equivalencias del precio EUR/kg vivo)						
España	1,54	1,16	1,16	1,24	0,94	1,15
Alemania	1,59	1,09	1,16	1,22	1,00	1,11
Francia	1,38	1,11	1,12	1,25	1,02	1,10
Países Bajos	1,56	1,07	1,12	1,22	0,97	1,05
Pesos medios						
Mataderos (kg canal)	89,41	86,32	87,01	84,07	85,48	83,67
Productores (kg vivo)	114,06	110,99	113,61	108,68	111,12	107,60
Precios medios (EUR/kg vivo)						
ESPAÑA						
Media anual	--	1,35	1,13	1,26	1,13	1,13
Media interanual	1,42	1,42	1,14	1,24	1,17	1,11
En lo que va de año	1,46	1,06	1,04	1,16	0,95	1,06
ALEMANIA						
Media anual	--	1,34	1,10	1,26	1,15	1,08
Media interanual	1,43	1,43	1,10	1,24	1,19	1,07
En lo que va de año	1,49	1,07	1,08	1,19	1,00	1,04
FRANCIA						
Media anual	--	1,32	1,08	1,22	1,15	1,12
Media interanual	1,37	1,37	1,08	1,19	1,20	1,11
En lo que va de año	1,34	1,06	1,05	1,22	1,05	1,03
PAÍSES BAJOS						
Media anual	--	1,33	1,07	1,23	1,12	1,03
Media interanual	1,41	1,41	1,08	1,20	1,17	1,03
En lo que va de año	1,46	1,05	1,04	1,18	0,95	0,99

MERCADOS EUROPEOS DE PORCINO Cotizaciones fijadas del 9 al 15 de marzo de 2020

	Base	Euros	Dif.
HOLANDA			
Beursprijs 2.0, viernes 6	Vivo 100-125 kg.	1,55	=
	Canal 75-95 kg. 56%	1,92	=
Mataderos Vion Países Bajos, lunes 9	Canal 83-107 kg. 56%	2,05	=
FRANCIA			
MPB, lunes 9	Canal TMP 56	1,558	+0,008
MPB, jueves 12	Canal TMP 56	1,569	+0,011
ITALIA			
CUN, jueves 12	Vivo 160-176 kg	1,547-1,567	--
ALEMANIA			
Cotización NW-AMI, miércoles 11	Canal Auto-FOM	1,96	-0,06
Cotización de Tonnie's, miércoles 11	Canal base 57%	1,93	-0,09
BÉLGICA			
Danis, jueves 12	Vivo	1,33	-0,08
PORTUGAL			
Montijo, jueves 12	Canal "Clase E" 57%	Tendencia	=
DINAMARCA			
Danish Crown, jueves 12	Canal 68,0-95,9 kg 61%	1,87	-0,04

Conversión teórica a calidades homogéneas de las últimas cotizaciones (EUR/kilo vivo)
España 1,54 - Alemania 1,54 - Francia 1,38 - Países Bajos 1,56 - Bélgica 1,47

FRANCIA

MPB. Lunes, 9 de marzo de 2020

Cotización canal 56% TMP: 1,558 (+0,008)

Cerdos presentados: 4.607
Vendidos a clasificación de 1,553 a 1,563 EUR, con certificación de origen, o sea, cotización para cerdos nacidos y criados en Francia. Remuneración con carta de calidad nacional: +0,02 EUR.

* **Mercado:** Sigue la recuperación de la cotización. La resistencia de las agrupaciones de vendedores se ha traducido en 1.294 cerdos invendidos, lo que ha forzado a los mataderos a recurrir a la venta obligatoria para asegurarse su aprovisionamiento. La matanza en la zona Uniporc Oeste fue de cerca de 373.000 cerdos la semana pasada, con un peso medio que bajó 207 gramos, hasta los 96,2 kilos. En el norte de Europa ha prevalecido la estabilidad de las cotizaciones durante la semana pasada, mientras que el precio español ha mantenido su tendencia alcista.

MPB. Jueves, 12 de marzo de 2020

Cotización canal 56% TMP: 1,569 (+0,011)

Cerdos presentados: 29.507
Vendidos a clasificación de 1,561 a 1,572 EUR, con certificación de origen, o sea, cotización para cerdos nacidos y criados en Francia. Remuneración con carta de calidad nacional: +0,02 EUR.

* **Cerdas:** 146 vendidas. Cotización media "salida granja": 1,331 € (+0,001), de 1,326 a 1,332 €. Cotización media "transportadas": 1,323 € (+0,001), de 1,321 a 1,325 €.

* **Mercado:** De nuevo, otros +1,9 céntimos en el conjunto de la semana. En el transcurso de esta sesión de ventas 2.941 cerdos han quedado invendidos por parte de las agrupaciones de vendedores, a causa de pujas insuficientes. Incluso aunque la actividad de matanza de la semana aumenta, con cerca de 380.000 cerdos sacrificados, la oferta global desciende ligeramente desde que empezó el año y esto debería acentuarse en las próximas semanas, creando una cierta tensión en el aprovisionamiento. En el resto de Europa, la epidemia de coronavirus crea un clima de incertidumbre que impacta sobre las ventas, en particular hacia Italia, primer destino para muchos exportadores europeos. En este contexto, la referencia oficial alemana bajó ayer 6 céntimos y esta tendencia deberá ser seguida por otros mercados del norte de la UE.

FRANCIA-PARÍS

Mercado de Rungis-París

Semana 11: del 9 al 13 de marzo de 2020

	Sem 10	Sem 11
Lomo 1	3,19	3,22
Lomo 3	2,87	2,84
Jamón sin grasa	2,84	2,86
Panceta (s/picada nº1)	2,99	2,99
Panceta (s/picada extra)	3,30	3,30
Picada (sin cuello)	1,60	1,64
Tocino	0,80	0,80

Viene de página 3

nes logísticas en el comercio provocadas por las medidas de control del coronavirus y que en la UE y en España hay un excedente que hay que exportar, hay mucha carne congelada porque se esperaba empezar a exportar más esta primavera y a los riesgos de absentismo laboral se le suma la apatía compradora (en precios, sobre todo) del primer destino, que es China. Y es que tienen allí mucho stock de congelado, fruto de esos barcos que no pudieron ser descargados en febrero, y, aunque siguen necesitando importar más carne de cerdo (porque este stock es puntual), el parón de febrero en sus puertos ha bloqueado allí la mayor parte de los contenedores-refrigeradores y no se podrán generar muchos más envíos desde Europa en lo que resta de marzo, a la espera de que vuelvan esos barcos que, ahora sí, ya están siendo descargados en China con fluidez desde hace un par de semanas. Con el añadido de que puede repetirse en la carga en los puertos de aquí lo que sucedió en China en la descarga: que cuando lleguen los barcos el transporte de carne hasta el puerto se complique por cuarentenas de camiones y que no haya estibadores suficientes para mover la mercancía, si hay muchas bajas laborales por el coronavirus. De momento, la exportación desde España y Alemania a Italia está prácticamente paralizada: nadie quiere arriesgarse a enviar camiones a ese país por el riesgo de positivos

y cuarentenas por coronavirus.

En el muestreo de Mercolleida, el peso en canal apenas ha bajado esta semana -85 gramos y supera en 3 kilos al que había hace un año. Hay peso, porque el precio (alto) y la disponibilidad (baja) de lechones así lo fuerzan, pero no hay tantos cerdos: para la semana entrante, los mataderos preveían reducir su actividad en menos de un -1%, mientras que los ganaderos anunciaban una reducción de casi el -5% en sus ventas de cerdos. Y, aunque estas previsiones se hicieran antes de que la situación por el coronavirus pasara de empeorar día a día a hacerlo hora a hora, sí reflejan fielmente el constante desequilibrio entre oferta y demanda. Después, será el mercado quien lo valorará: hasta ahora, ha servido para que la cotización del cerdo subiera en toda la UE; esta semana, no ha evitado ya que el precio se cayera en el norte de Europa. La cotización alemana ha bajado -6 céntimos/canal y a algunos mataderos alemanes les ha parecido todavía poco y han anunciado un descenso de -9 céntimos. Los ganaderos, que desde el martes ya vieron que las presiones bajistas iban "en serio", han empezado a ofertar más cerdos..., justo cuando los mataderos ya no quieren más cerdos porque hay temor a un colapso logístico por el coronavirus (claramente, Italia, pero puede haber otros cierres o bloqueos) y porque hay ya mucha carne congelada en las cámaras sin que se pueda exportar todavía más a China. Esto ha desencadenado

REINO UNIDO

Cotizaciones de la Comisión de Carne y Ganado (MLC)

Del 2 al 8 de marzo 2020

Cotización SPP canal 61%

163,05 p (+0,38) 1,86 EUR (-0,01)

Matanza semana 10: 77.920 (-1,6%)

Peso sem. 10 (kg/canal): 85,94 (+110 gr)

1 EUR = 0,8769£

un efecto dominó: Dinamarca -4 céntimos en canal, Bélgica -8 céntimos en vivo y se prevé algún descalabro también en Holanda, que ha de anunciar esta noche su nuevo precio pero donde las canales de cerdos promedian por encima de los 100 kilos... Con estos pesos (sucede lo mismo en todas partes, excepto en Francia, y especialmente también en España), una ralentización en la matanza provocaría obvios problemas. Mientras, en Italia el cerdo baja unos -5 céntimos en plena vorágine de coronavirus: no se reportan problemas en el transporte de cerdos, pero sí en la actividad en la industria transformadora, que reduce su producción en porcentajes en torno al 20% por la falta de mano de obra y de género importado que procesar. Tan solo en Francia sube todavía el cerdo, aunque sigue muy por debajo de las referencias alemana y española: ello lo aprovechan los franceses para vender más cerdos vivos en ambos países y reducir así la oferta interior, forzando a los mataderos franceses a aceptar subidas para garantizarse el aprovisionamiento.

Volviendo al principio. Primero, la salud, pero después la logística de la producción (transporte de pienso, transporte de cerdos y transporte de carne) y la normalización de la exportación hacia Asia serán el factor determinante para un mercado porcino irremediamente perturbado en sus expectativas del corto plazo. En China, las prioridades logísticas durante la crisis de coronavirus fueron el material médico y los alimentos (en primer lugar, la carne de cerdo), además de construir dos hospitales en tiempo récord porque sabían que el problema sería de colapso del sistema sanitario. Aquí, lo que parece que se ha agotado primero es el papel higiénico, demostrando que muchas veces pensamos con el culo. El cerdo está en la altura que está (un +35% por encima de su media quinquenal) porque allí lo llevó la fortaleza de la carne exportada a China al final del año pasado y allí lo ha mantenido al inicio de este año la menor oferta (en Alemania) y la mayor demanda (en España), además de las expectativas de más demanda china a partir de la primavera. Ahora, deberá reubicarse en la nueva complejidad del mercado y actuar con más sentido común del común, aplicando planes de contingencia (que ya están previstos) que garanticen la continuidad de la cadena alimentaria. No es el fin del mundo, pero no debe actuarse como si no pasara nada.

CHINA

Cotizaciones del Ministerio de Agricultura Del 2 al 8 de marzo de 2020

(en kg)	CNY	EUR
Cerdo vivo	36,66 (-0,34)	4,61 (-0,22)
Lechón	87,12 (+3,05)	10,94 (-0,03)

1 EUR = 7,9600 CYN

NUEVO DESCENSO

El precio medio nacional del cerdo vivo en China bajó un -0,9% en la primera semana de marzo respecto a la precedente, con lo que se sitúa ahora un +184,0% por encima de hace un año. Además, la fulminante revalorización del euro (frente al yuan, un +3,3% en lo que llevamos de semana y un +5% desde finales de febrero), hace que el precio chino en euros caiga todavía más, es decir, se encarece la importación. Al actual tipo de cambio, el cerdo se paga sobre los 5,03 euros/Kg/vivo en la zona más cara y sobre los 4,26 euros en la más barata. Mientras, los precios de la carne de cerdo bajaron un -1,2% la semana pasada y están a un +161,0% por encima del año pasado. En cambio, el lechón sigue al alza: su precio subió un +3,6% y está a un +237,2% respecto a 2019.

DINAMARCA

Cotizaciones de Danske Slagterier Semana: del 16 al 22 de marzo de 2020 Cebado

Canal 68,0-95,9 kg 61%	
Danish Crown	14,00 DKK (-0,30)1,87 EUR
Cerdas , clase I 130 kg+	
Danish Crown	10,90 DKK (0,00)1,46 EUR
1 EUR=7,4726 DKK	

Matanza semana 9: 341.380
Acumulado 2020%2019: -1,5%

OBSTÁCULOS

El mercado europeo de la carne de cerdo fresca todavía funciona, pero hay obstáculos en su camino. En realidad, la "foto fija" es bastante positiva. Los mataderos dedican mucho tiempo a coordinarse con sus clientes y hasta ahora se les ha entregado todo lo que estaba vendido. En Dinamarca, las autoridades también han colaborado a mantener el flujo comercial de alimentos y, a pesar de que toda Europa está afectada por el coronavirus, los esfuerzos se centran en asegurar el suministro de alimentos. Sin embargo, las ventas al sector de servicios de alimentación sí están afectadas, porque prácticamente no hay nadie en toda Europa comiendo fuera de casa. Así, las estaciones de esquí, que suelen ser el principal comprador interior en esta época del año, están ahora más o menos vacías. La fuerte exportación danesa a Asia da una ventaja a los mataderos daneses en este momento, porque los hace significativamente menos vulnerables a la situación actual dentro de Europa. Existe cierta presión sobre los precios en la UE, pero esto se debe en gran parte al hecho de que ahora no se están exportando las cantidades que se embarcaban hace tan solo un par de meses.

PAÍSES BAJOS

COTIZACIONES DE CERDO CEBADO

Beursprijs 2.0	21 febrero	28 febrero	6 marzo	Dif.
Vivo 100-125 kg	1,51	1,55	1,55	=
Canal 75-95 kg 56%	1,87	1,92	1,92	=

* Cotización referida a peso base 23 kilos, bonificación o penalización de 0,90 euros por kilo.

Vion	24 feb-1 marzo	2-8 marzo	9-15 marzo	Dif.
Canal 56%	2,00	2,05	2,05	=

* Precio para cerdos sacrificados en Holanda, en euros/kilo, salida de granja, y referidos a canal base con 56% de contenido magro, IVA incluido.

PVV: Parámetros de la semana	10-16 febrero	17-23 febrero	24 feb-1 marzo
Animales sacrificados	307.000	301.000	305.000
Peso medio de sacrificio (Kg)	100,30	100,10	100,40
Contenido medio de magro (%)	58,9	58,9	58,8

COTIZACIONES DE LECHONES

BPP	24 febrero	2 marzo	9 marzo	Dif.
Lechón 25 kg	73,00	75,50	75,50	=
Vion	26 febrero	4 marzo	11 marzo	Dif.
Lechón 25 kg	85,50	88,50	88,50	=

COTIZACIÓN DE LA CERDA

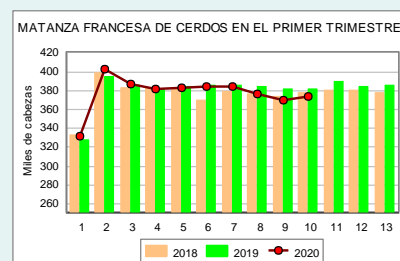
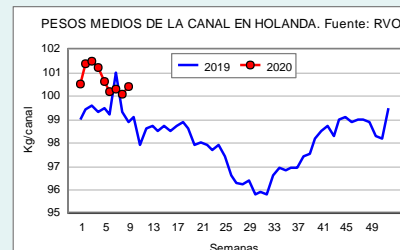
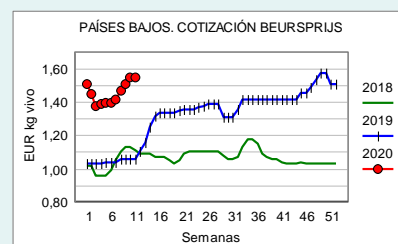
Vion	26 febrero	4 marzo	11 marzo	Dif.
Cerda	1,78	1,84	1,84	=

PRESIONADO

* **Cerdo:** Los mataderos holandeses y alemanes llevan ya varias semanas quejándose de que las fuertes subidas del precio del cerdo no podía ser repercutido sobre los precios de la carne. Además, la exportación a China está sufriendo a causa de los problemas logísticos. Las cámaras están llenas de carne (congelada además a precios muy altos). La demanda de piezas nobles en Europa muestra algunos impulsos y los mataderos esperan que la exportación a China mejorará conforme la crisis del coronavirus vaya remitiendo gradualmente en el país asiático. Entonces, la demanda de carne se recuperará. Desgraciadamente, este no es el caso todavía en Corea del Sur. Pese a todo, el sector porcino holandés se muestra optimista y piensa que el mercado mejorará rápidamente.

* **Cerdo:** Se espera una estabilización del mercado de la cerda.

* **Lechón:** La oferta de lechones está ahora empezando a aumentar muy lentamente. Pero, al mismo tiempo, la demanda ya no aumenta con la fuerza que hasta ahora. El resultado es que el mercado está más o menos equilibrado. Los compradores muestran ya más resistencia a pagar altos precios por el lechón en estos tiempos de incertidumbres. Los precios de los lechones en el mercado libre están ahora bajando (rápidamente) para volver a alinearse con la cotización oficial BPP.





ALIMENTANDO AL MUNDO

Alltech.com/spain

f Alltech.Spain @AlltechSpain

ALEMANIA

CERDO CEBADO

	Miércoles 4 marzo	Miércoles 11 marzo
Cotización VEZG-AMI canal AUTO-FOM. EUR/Kg:	2,02	1,96
Cotización Vion base canal 57%. EUR/Kg:	2,02	1,96
Cotización Tonnies base canal 57%. EUR/Kg:	2,02	1,93

	Precios ponderado estadísticos de Alemania (euros/kg). Fuente: AMI		
	sem 9/24-1 mar (Definitivo)	sem 10/2-8 mar (Provisional)	sem 11/9-15 mar (Informativo)
Canal S	2,05	2,08	2,05
Canal E	2,01	2,04	2,01
Canal U	1,88	1,90	1,87
Precio ponderado S-P	2,03	2,06	2,03
Cotización cerda M	1,73	1,75	1,73
Número de cerdos sacrificados	894.976	915.440	--
Número de cerdas sacrificadas	15.098	16.844	--

- Total matanza de cerdos: Año 2019 (a 10 mar): 9.440.220 - Año 2020 (a 8 mar): 9.021.472 - Dif.: -418.748
 - Total matanza de cerdas: Año 2019 (a 10 mar): 169.932 - Año 2020 (a 8 mar): 157.446 - Dif.: -12.486

*** Cotización Teleporc (subasta de cerdos por internet del Noroeste de Alemania):**

	Presentados	Vendidos	Horquilla	Media	Dif.
Martes 10 marzo	2.567 (16 lotes)	450 (3 lotes)	2,060-2,065	2,06	-0,03
Viernes 13 marzo	2.285 (14 lotes)	270 (2 lotes)	1,960-1,970	1,97	-0,09

*** Cotizaciones del Mercado Cárnico Mayorista de Hamburgo: 10 marzo 2020 (EUR/kg)**

Despiece de cerdo	Sem 10/2-8 marzo	Sem 11/9-15 marzo
Jamón deshuesado	4,00 - 4,25 - 4,40*	4,00 - 4,25 - 4,40*
Jamón corte redondo	2,90 - 3,20 - 3,35*	2,90 - 3,20 - 3,35*
Paleta deshuesada	3,85 - 4,00 - 4,15*	3,85 - 4,00 - 4,20*
Paleta corte redondo	2,80 - 2,95 - 3,10*	2,80 - 2,95 - 3,10*
Solomillo	7,50 - 8,50	6,99 - 8,50
Cabeza de solomillo	4,70 - 5,20	4,70 - 5,20
Cinta lomo s/aguja c/hueso	3,55 - 3,80 - 4,00*	3,55 - 3,80 - 4,00*
Lomo	3,85 - 4,20 - 4,50*	3,80 - 4,20 - 4,50*
Aguja	3,30 - 3,45 - 3,55*	3,25 - 3,45 - 3,55*
Aguja deshuesada	4,30 - 4,45 - 4,55*	4,20 - 4,45 - 4,55*
Panceta	3,85 - 3,95 - 4,10*	3,85 - 3,95 - 4,10*
Papada	1,90 - 2,05 - 2,20*	1,85 - 2,05 - 2,20*
Tocino para transformación	1,50 - 1,65 - 1,80*	1,50 - 1,65 - 1,80*
Tocino ahumado	6,15 - 7,25	6,15 - 7,25
Media canal U de cerdo	2,45 - 2,60	2,45 - 2,60
Media canal de cerda	2,05 - 2,25	2,05 - 2,25

(* Precios recogidos entre los mayoristas del mercado (pequeñas fábricas, carniceros y sector hotelero). El valor más bajo se refiere a calidad para transformación, el más alto a calidad para venta directa, y los señalados con asterisco a cortes especiales. El plazo de pago habitual oscila entre 30 y 50 días y la posición de la mercancía es sobre el mercado, sin incluir gastos de transporte.

LECHONES

Cotización Sur (100 unidades)	Otras zonas (100 unidades)
- Precios finales semana pasada (nº 10): - Lechón 25 kg+100: 86,30.	- Cotización Baviera 28 kg ciclo cerrado. Sem 11: 86,50 (0,00).
- Precios del lunes, 9 de marzo - Lechón 25 kg+200 u.: 86,30 (+2,60) .	- Cotización Noroeste 25 kg +200 unidades. Sem 11: 83,00 (0,00).
- Indicador semana 11 : 0,00.	

CERDA

Cerda VEZG-AMI: El precio para el período del 12 al 18 de marzo de 2020 es de **1,57 (-0,04)**, con una horquilla de 1,55-1,58.

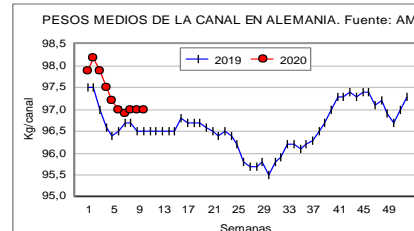
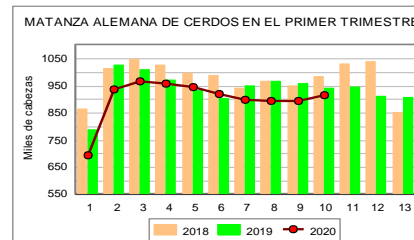
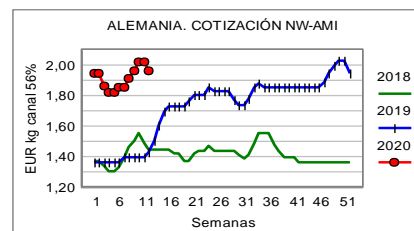
AMI - ISN - VION

EL PESO DE LA REALIDAD

AMI comenta que las agrupaciones de productores no han podido sustraerse a la presión de los mataderos sobre el precio. Hay una gran incertidumbre sobre cómo afectará la crisis del coronavirus al comercio. La matanza de la semana pasada fue de unos 915.000 cerdos, lo que supone 20.000 más que la semana precedente y 26.000 menos que en la misma semana del año pasado. El peso medio, sin cambios a 97,0 kilos. En el mercado de la carne, se espera que las ventas a Europa del este no se detengan bruscamente como sí ha sucedido con Italia. En el sur de Alemania, el turismo decae ya. En el resto de la UE, la propagación de la epidemia de coronavirus está perturbando los mercados y ni siquiera la lenta recuperación de la exportación a China puede evitar la presión sobre los precios europeos del cerdo.

*** Mercado de despiece:** El comercio de carne de cerdo se ha recuperado respecto a la semana pasada. Los vendedores ofrece grandes cantidades y generalmente encuentran comprador para todo sin problemas. Así que, aunque haya todavía algunos vendedores que hablan de un mercado sin cambios, las ventas globales parecen haber aumentado. El hecho de que el precio del cerdo se haya tomado un descanso tiene un efecto de apoyo en el mercado de la carne. Aguja y solomillos se ofertan ahora a precios ligeramente más bajos, para estimular sus ventas, pero los precios del conjunto del despiece no están ya bajo presión y oferta y demanda están alineadas.

En el mercado de la cerda, no hay en estos momentos problemas importantes para vender su carne. Al igual que con el cerdo, la estabilización del precio de las cerdas vivas ha tenido un efecto positivo sobre el mercado de la carne. Sin embargo, hay muchas incertidumbres sobre los problemas sanitarios y el comercio de productos transformados, en particular, podría verse afectado en las próximas semanas.

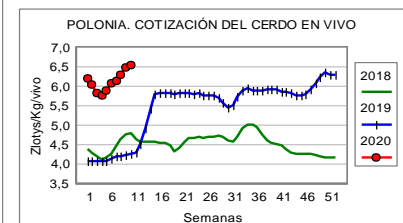


POLONIA

Cotizaciones del ministerio de Agricultura. Semana: del 2 al 8 marzo de 2020.

Cerdo vivo
6,54 PLN (+0,07) 1,51 EUR (+0,01)
Canal E 89 Kg 57%
8,43 PLN (+0,11) 1,95 EUR (+0,02)

1 EUR = 4,3180 PLN



PORTUGAL

Bolsa do Porco Sesión del 12 de marzo de 2020

Canal E 57% tendencia: repetir.

Sesión del 12 de marzo de 2020

Cotizaciones del despiece Variación

Lombada (Jamón con chuletero)	=
Entremeada (Panceta con costillar)	=
Pas (Paleta)	=
Vaos (Chuletero)	=
Entrecosto (Costillar)	=
Pernas (Jamón)	=

PORCINO

ITALIA

CUN - 12 de marzo de 2020

Lechones y cerdos en cebo Precio Dif.

7 kilos (euros/unidad)	Precio	Dif.
15 kilos		
25 kilos		
30 kilos		
40 kilos	sin	
50 kilos	cotización	
65 kilos		
80 kilos		
100 kilos		

Cerdos para sacrificio

Cerdos DOP

De 144 a 152 kg	1,457-1,567
De 152 a 160 kg	1,487-1,507
De 160 a 176 kg	1,547-1,567

Cerdos no DOP

90-115 kilos	1,289-1,309
115-130 kilos	1,304-1,324
130-144 kilos	1,319-1,339
144-152 kilos	1,349-1,369
152-160 kilos	1,379-1,399
160-176 kilos	1,439-1,459
176-180 kilos	1,369-1,359

Despiece en fresco. Semana 11

Lomo		
Bolonia, s/coppa, s/costilla	3,35	=
Padova, s/coppa, c/costilla	3,55	=
Pecho, c/coppa, c/costilla	3,45	=
Coppa fresca con hueso	3,40	=
Coppa fresca >2,5 Kg	4,56	-0,04

Jamón fresco curar

10-12 Kg	3,08	=
> 12 Kg	3,64	-0,05
DOP 11-13 Kg	3,50	-0,04
DOP 13-16 Kg	4,26	-0,03

Paleta fresca deshuesada y desgrasada +5,5 Kg

Magro 85/15	3,68	-0,05
Panc. c/bronza, 7,5-9,5 Kg	2,27	-0,03
Panceta fresca, 4,5 Kg	4,07	-0,05
Papada c/corteza y magro	2,07	-0,04
Tocino fresco 3 cm	2,90	=
Tocino fresco 4 cm	3,70	=
Tocino c/corteza elaboración	1,55	-0,05
Grasa de fusión (tn)	263	=

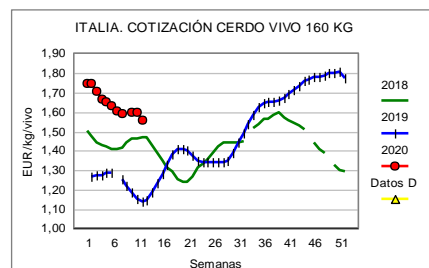
Manteca (tn)

cruda	750	=
refinada, en cisterna (tn)	1.106	=
refinada en envases 25 kg	1.236	=
Refinada en paquetes 1 kg	1.886	=

DOP: Para producciones destinadas a carnes y piezas bajo Denominación de Origen Protegida

* **Animales vivos:** precios de venta de productos a comprador referidos en EUR/kilo en posición salida de explotación y sin IVA.

* **Despiece:** precios de venta de matadero a industria referidos en EUR/kilo en posición establecimiento vendedor y sin IVA. Los precios del jamón para curar son en posición establecimiento comprador y pueden oscilar un 10% al alza o a la baja sobre el precio indicado.



MERCADO CÁRNICO Y GANADERO DE BARCELONA - SEMANA 11/2020

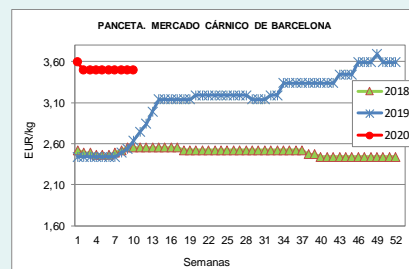
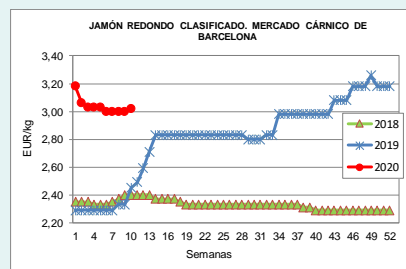
Cotización de las piezas refrigeradas del cerdo al por mayor. 10 de marzo de 2020

Canal 2ª (Rendimiento 76%)	Euros/kg	Dif.
	2,026-2,032	+0,023
A MAYORISTA	Precio con tasa	Dif.
Chuleta de Girona	3,28-3,31	=
Lomo caña	4,25-4,28	=
Costilla	4,33-4,36	=
Filete	5,13-5,16	=
Cabeza de lomo	3,78-3,81	=
A FABRICANTE	Precio con tasa Semana 10	Dif.
Jamón Redondo Clasificado	3,02-3,05	+0,02
Jamón Redondo Magro (Fino)	2,42-2,45	+0,02
Jamón York	2,65-2,68	+0,03
Jamón York 4D (86%)	3,08-3,11	+0,04
Espalda sin piel	2,28-2,31	=
Espalda York 4D (74%)	3,07-3,10	=
Panceta cuadro	3,49-3,52	=
Bacon sin hueso	3,92-3,95	=
Magro 85/15		+0,05
Magro 70/30		+0,03
Papada sin piel	2,28-2,31	=
Tocino sin piel	1,78-1,81	=

Canal: En general y siempre que no se indique lo contrario, los precios en canal se entenderán en el matadero, y el pago será a 21 días a partir de la fecha del sacrificio.

Piezas: En general y siempre que no se indique lo contrario, los precios de las piezas refrigeradas se entenderán sobre matadero y el pago será al contado, en pago diferido, precios a convenir.

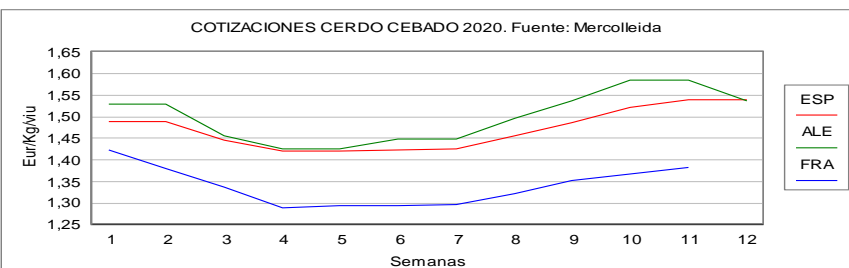
Precio: Incluidos +0,03 euros, en concepto de tasa para destrucción, según orden ministerial.
s/a: sin acuerdo. **R:** Regularización.



UE - PRECIOS TESTIGO - CANAL "E" (EXTRA) - EUR/100 KG

	sem 9: 24-1 marzo	sem 10: 2-8 marzo		sem 9: 24-1 marzo	sem 10: 2-8 marzo
Bélgica	167,10	172,60	Lituania	192,39	198,06
Bulgaria	218,40	218,83	Luxemburgo	confidencial	confidencial
Chequia	186,99	188,22	Hungría	202,53	208,43
Dinamarca	203,18	206,51	Malta	(*)	(*)
Alemania	205,40	207,77	Países Bajos	178,89	178,89
Estonia	171,50	167,76	Austria	200,88	204,46
Grecia	(*)	(*)	Polonia	197,02	199,41
España	183,78	188,47	Portugal	200,00	204,00
Francia	161,00	164,00	Rumania	188,60	192,10
Croacia	190,03	205,78	Eslovenia	203,46	209,77
Irlanda	189,38	185,64	Eslovaquia	198,49	202,44
Italia	--	--	Finlandia	170,99	170,78
Chipre	210,84	209,91	Suecia	182,48	181,66
Letonia	192,95	201,06			
			MEDIA UE	192,86	195,39

(*) Precio no comunicado. Últimos datos disponibles



MERCADOS AMERICANOS

* **CANADÁ.** Cotizaciones del "encan" en \$ CAD 100 kilos canal. 1 EUR: 1,5613 \$ CAD

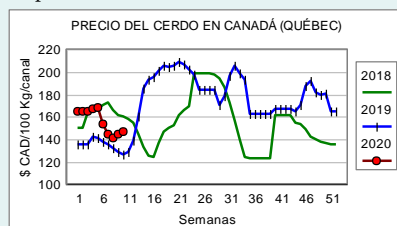
	Sem. 8	Sem. 9	Sem. 10	EUR kg vivo	Tendencia sem. 11
Quebec (<i>prix de pool</i>)	140,90	144,97	146,45	0,86 (-0,03)	Alcista
Ontario (<i>precio FOB</i>)	166,48	no disp.	no disp.		

- Acumulado **matanza** de cerdos a 23 febrero: Año 2019: 3.337.702- Año 2020: 3.469.595 (+4,0%).

LENTA PROGRESIÓN

Progresar poco a poco el precio del cerdo en **Canadá**, apenas un +1% la semana pasada respecto a la precedente. Pese a ello, sigue ligeramente por encima de su nivel de 2019, pero está todavía por debajo de su media quinquenal para esta misma semana. Además, casi la totalidad de esta subida responde a la revalorización del dólar USA frente a la moneda canadiense (+0,8%) después de que los bancos centrales de ambos países bajaran sus tipos de interés la semana pasada, aunque con mayor efecto bajista para el dólar

canadiense. No hay que olvidar que la cotización de Québec está referenciada casi directamente al precio del cerdo en EEUU, con lo que es muy vulnerable a cambios en las paridades monetarias.



* **ESTADOS UNIDOS.** Cotizaciones del USDA en \$ USA por 100 libras (cwt). 1EUR: 1,1456 \$ USA

	21 febrero	28 febrero	6 marzo	EUR kg vivo
Mercados en vivo				
Minnesota - Zumbrota	no disponible	no disponible	no disponible	
Massachusetts-Dorchester	30,00	36,00	36,00	0,69 (-0,02)
Illinois	35,00	35,00	35,00	0,67 (-0,02)
Nat. Price equiv. vivo coef 0,78	38,81	39,48	39,52	0,76 (-0,02)
Mercados en canal				EUR kg canal
Iowa/Minnesota	49,39	50,20	51,37	0,99 (-0,01)
Cinturón de Maíz Oeste	49,35	50,07	51,22	0,99 (0,00)
Cinturón de Maíz Este	no disponible	no disponible	no disponible	
Nat. Price canal 51-52%	49,75	50,61	50,67	0,98 (-0,02)
Mercado de despiece				EUR kg
Lomo	66,66	64,76	70,25	1,35 (+0,07)
Jamón	62,58	64,36	57,72	1,11 (-0,17)
Panceta	75,03	69,34	83,26	1,60 (+0,23)

- Total **sacrificios** porcinos en Estados Unidos (bajo inspección federal):

Semana 10/2020: 2.680.000 (+6,1% respecto a 2019).

Acumulados a 8 marzo: 2019: 24.216.000 - 2020: 25.102.000 - Dif: +886.000

- **Peso** medio canal en la sem. 10: 97,52 Kg/canal (-450 grs respecto sem 9 / +450 gramos respecto a 2019).

ENCALLADO

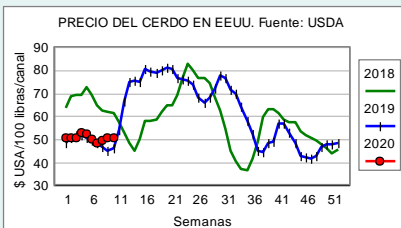
Estabilidad ligeramente al alza para el precio del cerdo en **EEUU**, encallado en su segundo nivel más bajo, para esta misma semana, desde el año 2010 y un -24% por debajo de su media 2014-2018. En el mercado de la carne, dos sorpresas de signo diferente: por un lado, la fuerte caída del jamón que se esperaba pero no tan amplia, y, por otro lado, la fuerte subida de la panceta, ídem de ídem. Al final, el margen del matadero no varía demasiado y sigue siendo un +4% (teórico) superior a un año atrás, aunque un -20% por debajo de su

CME - MERCADO DE FUTUROS DE CHICAGO - Cerdo cebado (contrato base 18.000 Kg canal)

Lunes, 9 de marzo de 2020

(variación respecto al lunes 2 de marzo)

	9 marzo	Var.	€/Kg canal
Abril 2020	63,00	+0,20	1,21
Mayo 2020	68,70	-0,27	1,32
Junio 2020	77,35	+0,33	1,49
Julio 2020	78,30	+0,33	1,51
Agosto 2020	78,10	+0,30	1,50
Octubre 2020	67,35	-0,20	1,30
Diciembre 2020	62,67	-1,23	1,21
Febrero 2021	66,87	+0,88	1,29
Abril 2021	70,77	+0,63	1,36
Mayo 2021	74,65	+0,85	1,44
Junio 2021	79,50	+0,85	1,53
Julio 2021	79,25	-2,42	1,53



media 2014-2018. En cuanto a la matanza, sigue rompiendo récords: la semana pasada, +5% respecto a un año atrás y +19% respecto a la media quinquenal. La buena noticia es que el peso medio bajó casi medio kilo la semana pasada, lo que indicaría que incluso puede haber ya anticipaciones en las salidas, que es relevante para esta época del año y puede ser un punto de apoyo para los precios de aquí al verano. Respecto a la exportación a China, algunos analistas indican que la situación en los puertos chinos empieza a normalizarse y los importadores chinos vuelven a buscar más carne que comprar fuera de su país. Lo obvio se impone: la gente tiene que comer y la mejor manera de que la población no pierda los nervios contra el gobierno es no pasar hambre.

* En cuanto al stock de carne de cerdo congelada en EEUU al cierre de enero mostraba un aumento interanual del +11%, provocado tanto por el constante aumento de la producción americana como

BRASIL

Cotizaciones del cerdo cebado

Lunes, 9 de marzo de 2020 (reales kg/vivo)

	Máx.	Equiv. €
Rio Grande do Sul	5,48 (+0,14)	1,01 (-0,06)
Santa Catarina	5,62 (+0,11)	1,03 (-0,07)
Sao Paulo	5,86 (+0,10)	1,08 (-0,07)

* Referencias exportación: Rio Grande do Sul y Santa Catarina. * Referencia interior: Sao Paulo.

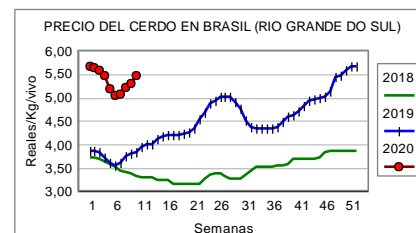
Despiece mercado de Sao Paulo, semana 10 (2-8 marzo 2020) (reales/kg)

	Med.	Equiv. €
Canal normal	8,16 (+0,17)	1,50 (-0,10)
Canal export	8,54 (+0,34)	1,57 (-0,07)
Lomo	13,38 (0,00)	2,46 (-0,22)
Jamón	9,73 (+0,07)	1,79 (-0,15)
Chuleta	12,66 (-0,01)	2,33 (-0,21)
Carré	9,29 (-0,12)	1,71 (-0,17)
Paleta	11,84 (+0,56)	2,18 (-0,08)

1 EUR: 5,4418 BRL (Real brasileño).

MÁS EXPORTACIÓN

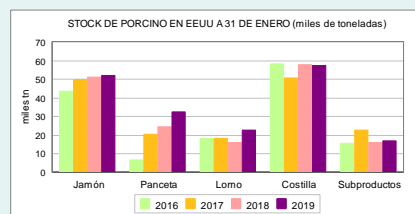
La oferta en vivo sigue siendo inferior a la demanda, por lo que los precios del cerdo en **Brasil** vuelven a subir. Sin embargo, el principal "motor" es la sostenida exportación, sobre todo a China, destino que casi triplicó sus compras de carne de cerdo en Brasil en enero y (con datos estimativos) también en febrero. China absorbe prácticamente la mitad de toda la exportación brasileña, mientras que Rusia ha desaparecido ya de sus destinos. Los exportadores brasileños creen que, a partir de ahora, los problemas de logística a causa del coronavirus en los puertos chinos pueden limitar el cierre de nuevos contratos de venta.



por la ralentización de las exportaciones a China, que han obligado a congelar más género y a no poder sacarlo de las cámaras. Según datos preliminares del USDA, en febrero las exportaciones de porcino a China habrían caído un -14% respecto a enero.

STOCK DE CARNE CONGELADA EN EEUU A 31 DE ENERO. Fuente: USDA

	Ene 20%	Ene 19	Ene 20%	Dic 19
Porcino	+11%			+8%
- Panceta	+32%			+6%
- Jamón	+2%			+33%
- Lomo	+43%			+2%
- Costillas	-1%			+4%
- Recortes	+12%			-1%
- Subproductos	+5%			+11%
Vacuno	-4%			+2%
Pollo/Pavo	+1%			+4%

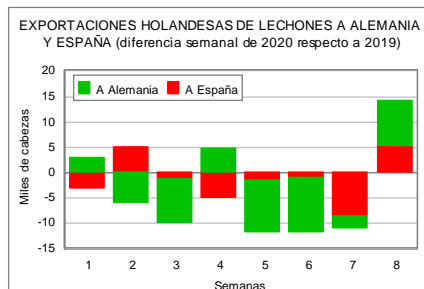
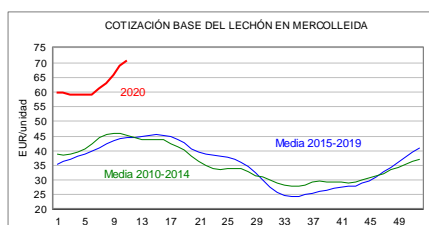
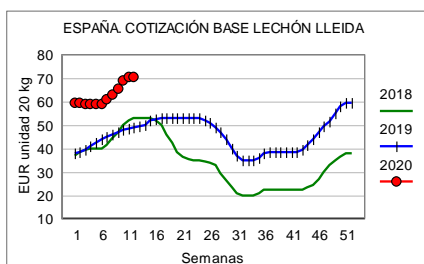


PORCINO

PRECIO BASE LLEIDA: 70,50 (=)

PSICOLÓGICAMENTE AGOTADO

Alemania ha pisado esta semana el freno y retira demanda del mercado holandés, igual que el resto de países del este de Europa (si acaso, solo Rumanía mantiene demanda de lotes multi-origen, pero los holandeses son muy reacios a ir a este destino, a causa de la PPA). El resultado primero de todo esto es que los lechones holandeses son ya ofertados a precios más bajos en España. El problema es que no se trata de un "exceso" de un par de euros: el problema es de confianza en el presente. En España, sigue habiendo muchas plazas vacías, pero esta demanda deja de operar en el mercado porque se retira al considerar que los precios son demasiado caros. Y el verdadero problema está en los cebaderos que no pueden promediar con lechones propios y han de entrar animales a un coste que duplica el de producción. Las dudas nunca han sido buenas consejeras y empieza ahora a aflorar todo el cansancio acumulado por la vertiginosa escalada de los mercados europeos, fiado siempre a las expectativas y enfriadas ahora estas por los problemas sanitarios a diestro y siniestro. Así, el mercado parece que ha tocado su techo psicológico y, mientras no se despejen incógnitas, ha de tantear cómo reequilibrarse sin más nervios de los que ya impone la inédita situación mundial.



INFORMACIÓN MERCADO DE LECHONES Del 9 al 15 de marzo de 2020

Cotizaciones y precios negociados para el Lechón:	2-8 marzo	9-15 marzo	16-22 marzo
	EUR/unidad		
Lechón nacional			
<i>Precio Base Lleida 20 kg</i>	69,00	70,50	70,50
Lechón de importación Holanda 21 kg			
Un origen	103,00	100,00	--
Multiorigen	100,00	97,00	--

* **Lechón 20 kilos:** partidas de más de 500 lechones, posición origen, precio base al productor sin incluir bonificaciones.

* **Lechón importación:** precios pagados por el comprador, posición destino. **Ajustes: (*)**: Precio efectivo de la semana anterior reajustado. **(**)** Cotización nominal, pocas operaciones. (R) Regularización. *Precio de referencia, no vinculante y sujeto a negociación individual.*

PARÁMETROS DEL MERCADO DEL LECHÓN EN LA SEMANA 11

	2020	2019	2018	2017	2016
Precios					
Base Lleida 20 kg	70,50	48,50	52,00	51,50	28,00
Holanda 21 kg (máx.)	97,00	60,00	69,00	68,00	42,00
Precios medios MLL					
Media anual	--	34,64	41,38	29,50	27,00
Media interanual	49,50	34,87	39,84	33,02	26,75
En lo que va de año	61,35	42,95	41,80	49,80	31,50

OTRAS COTIZACIONES DEL MERCADO ESPAÑOL

	sem. 10	sem. 11	sem. 12
Lechón			
Zamora 20 kilos origen (gran partida)	82,00	86,00	--
Zamora 20 kilos origen (recogida pequeñas partidas)	73,00	77,00	--
Segovia 20 kilos origen (una procedencia)	76,00	78,50	78,50
Tostón			
Zamora normal	35,00	36,00	--
Zamora sin hierro	43,00	44,00	--
Segovia 4,5-7 kilos	38,50	39,00	39,00

(**) Pocas operaciones.

MERCADOS EUROPEOS (euros/cabeza)

	sem. 10	sem. 11
Alemania: Noroeste 25 kg +200 unidades	83,00	83,00
Países Bajos: BPP 25 kilos	75,50	75,50
Dinamarca: Precio de exportación 30 kg	77,06	76,64
Polonia: Precio ponderado 20 kilos	61,30	no disponible
Bélgica: Danis 23 kilos	66,00	68,00
Francia: Precio ponderado 25 kilos	57,00	no disponible
Italia: CUN 25 kilos	106,50	108,125

OTROS MERCADOS MUNDIALES (euros/cabeza)

	sem. 10	sem. 11
EEUU: Iowa 18 kilos	48,95	no disponible
China: MOA 18 kilos	197,00	no disponible

FOCOS DE PESTE PORCINA AFRICANA (PPA) EN EUROPA EN 2020 Fuente: ADNS (Comisión Europea)

	Semana del 24 febrero al 8 marzo		Del 1 de enero al 8 de marzo	
	Cerdos	Jabalíes	Cerdos	Jabalíes
Bélgica	0	1	0	2
Bulgaria	3	0	14	207
Grecia	0	0	1	0
Estonia	0	5	0	17
Hungría	0	170	0	887
Letonia	0	3	0	67
Lituania	0	8	0	58
Polonia	0	166	0	1.099
Rumanía	24	37	170	312
Eslovaquia	0	5	0	24
Total	27	395	185	2.673

GANADO OVINO					
Cotizaciones de la Lonja de Mercolleida del viernes 13 de marzo de 2020					
Cordero	6 marzo	13 marzo		Dif.	
De 19 a 23 kg	3,30	3,35		+0,05	
De 23,1 a 25 kg	3,20	3,25		+0,05	
De 25,1 a 28 kg	3,10	3,15		+0,05	
De 28,1 a 34 kg	2,80	2,80		=	
De 34,1 a 41 kg	2,70	2,70		=	
De más de 41 kg	2,55	2,55		=	
Ovejas					
Ovejas de vida	75,00	75,00		=	
Desecho primera	0,70	0,70		=	
Desecho segunda	0,50	0,50		=	
Desecho tercera	--				
Piel					
Piel fina del país	7,00-7,50	7,00-7,50		=	
Piel cruzada lacón/país	2,50-3,00	2,50-3,00		=	
* Cordero : precio al ganadero-productor, origen campo, EUR/Kg vivo, pago entre 21 y 30 días; al contado un 1% de descuento. * Oveja desecho : precio al ganadero-productor, origen campo, EUR/Kg vivo, pago entre 21 y 30 días; al contado un 1% de descuento. * Piel : precio mínimo, partidas de menos de 100 pieles; precio máximo, partidas de más de 100 pieles; EUR/unidad. * R : Regularización. <i>Precio informativo, no vinculante y sujeto a negociación individual.</i>					
Promedio de cotización del cordero de 23 a 25 kg en Mercolleida					
Semana 11. EUR kg vivo		2020	2019	2018	2017
Media anual (semana 1 a 52)			2,96	2,98	3,07
Media interanual (52 últimas semanas)		3,02	2,97	3,12	2,92
Media en lo que va de año (semana 1 a la actual)		3,17	2,92	2,93	2,70

OTROS MERCADOS DE OVINO		
BALAGUER		
Cordero (€/unidad)	7 marzo	Dif.
De 19 a 23 kg	73,00	+3
De 23,1 a 25 kg	76,00	+3
De 25,1 a 28 kg	79,00	+3
De 28,1 a 30 kg	85,00	+3
De más de 30 kg	88,00	+3
LONJA DEL EBRO (€/kg/vivo) 9 mar		
Lechal 11 kg	4,22-4,37	=
Ligero 15 kg	3,62-3,77	+0,05
Ligero 19 kg	3,43-3,58	+0,08
Corderos 23 kg	3,42-3,57	+0,08
Corderos 25 kg	3,32-3,47	+0,08
Corderos 28 kg	3,19-3,34	+0,08
A.T.: ajuste técnico		
BINÉFAR (€/kg/vivo) 11 marzo		
Corderos 19-23 kg	3,47	+0,09
Corderos 23,1-25,4 kg	3,33	+0,09
Corderos 25,5-28 kg	3,13	+0,09
Corderos 28,1-34 kg	2,96	+0,09
Corderos + 34 kg	2,82	+0,09
ALBACETE (€/kg/vivo) 5 marzo		
Corderos 19-23 kg	3,27-3,33	+0,15
Corderos 23,1-25,4 kg	3,21-3,27	+0,12
Corderos 25,5-28 kg	3,18-3,24	+0,12
Corderos 28,1-34 kg	2,85-2,91	+0,09

CORDERO 23,1 A 25 KG: 3.25 (+0,05)

EXCEPCIONALIDAD

Como el resto de productos alimentarios, el consumo de cordero ha experimentado estos días un repunte súbito asociado a las compras de aprovisionamiento que están realizando muchos hogares ante la situación generada por la expansión del coronavirus. Sin lugar a dudas, estas ventas van a aumentar la programación de los mataderos españoles durante la semana próxima, pero tienen como contrapartida la más que previsible bajada de actividad en los establecimientos de restauración. Así las cosas, es muy difícil determinar cuál será

el efecto final de las medidas de excepción que están adoptando las diferentes administraciones, y menos aún cómo puede afectar la situación al comercio de animales vivos. Y, a falta de un mes y medio para la celebración del Ramadán, cualquier alteración en la operativa con los países árabes podría suponer un contratiempo importante para el ovino mayor. De momento, Líbano y Arabia Saudí se encuentran entre la lista de países con casos de Covid-19, mientras que Libia está libre de casos. Por su parte, la continuidad del flujo de exportación de canales a Francia parece garantizado, en tanto que la situación a ambos lados de los Pirineos es muy semejante y a la vista de que el país vecino no ha establecido restricciones en el transporte

de mercancías con Italia, el país europeo donde el brote de coronavirus ha sido más grave. Otra cuestión es cómo vayan a repercutir las medidas adoptadas por el gobierno francés en el mercado galo, ya que las restricciones van a suponer también allí un cambio importante en el patrón de consumo. A todas luces, a corto plazo la gran distribución va a acaparar el grueso de la demanda, algo que no beneficia a las carnicerías del segmento Halal ni a los restaurantes de comida árabe, que son los principales clientes del tipo de animal que se exporta desde España. Habrá que ver, además, qué impacto tiene esta situación de cara a la Pascua, con una operativa de exportación a Italia y Portugal que se podría ver puesta en entredicho.

AVES Y CONEJOS

MONCUN. SECTOR CUNÍCOLA			
Cotizaciones de las Lonjas de Bellpuig y Mercolleida del martes 10 de marzo de 2020			
CONEJO (EUR/kg vivo)	3 marzo	10 marzo	Dif.
Conejo 1,900-2,125 kg	1,80	1,86	+0,06
Conejo >2,125 kg	1,77	1,83	+0,06
Sobre origen granja, rendimiento del 55%. s/c: sin cotización. R: Regularización. <i>Precio informativo, elaborado en base a operaciones realizadas durante la semana.</i>			

CONEJO DE 1,900-2,125 KG: 1,86 (+0,06)

INERCIA ALCISTA

La inercia de la subida aplicada la semana pasada, junto a una política de primas y pluses en función de la zona de producción, sigue tirando de las cotizaciones del conejo en vivo al alza. La celebración de las fallas en la Comunidad Valenciana y la contención de la oferta también ayudan a mejorar la relación con la demanda, pero la incertidumbre por los posibles efectos de la ex-

pansión del coronavirus empieza a adueñarse de los mercados alimentarios. Al tratarse de un producto de consumo casi exclusivo del mercado interior, hasta ahora el conejo había visto las alteraciones que han sufrido otros países y productos casi como una anécdota. Ahora bien, si las medidas de emergencia decretadas estos días en algunas zonas del país continúan extendiéndose a lo largo de la semana, las dificultades de comercialización y los problemas logísticos podrían acabar empañando el ciclo estacional favorable a la revalorización del conejo.

LONJA DE BELLPUIG			
6 marzo			
AVES (EUR/kg vivo)	Cotiz.	Dif.	
Pollo blanco	1,17	=	
Pollo amarillo	1,35	+0,10	
Gallina ligera	0,08	=	
Gallina semipesada			
2,000 kilos	0,25	=	
2,250 kilos	0,26	=	
2,400 kilos	0,27	=	
Gallina pesada	0,22	=	
Gallo	0,05	=	
Pollo sacrif. blanco	1,95	=	
Pollo sacrif. amarillo	2,14	+0,13	
HUEVOS (EUR/docena) 10 marzo			
Clase	Gr	Cotiz.	Dif.
XL	>73	1,27	+0,01
L	63-73	0,89	+0,02
M	53-63	0,84	+0,02
S	<53	0,65	+0,01

VACUNO

MACHO FRISÓN >220 KG "O": 3,47 (=)

INCERTIDUMBRE

Entretanto, lo lógico y lo más beneficioso para todos los operadores es proseguir con la actividad manteniendo la normalidad en la medida de lo posible -"do business as usual", que dicen los ingleses- y esperar a ver qué depa- raran los acontecimientos en los próxi- mos días. Eso sí, una cosa está clara: a día de hoy, la tentación de especular con los animales, a falta de poco más de un mes del Ramadán, se ha conver- tido en una apuesta de alto riesgo solo apta para quienes están dispuestos a asumir los reverses de la fortuna.

Por otra parte, el cambio de marco mental que han traído las últimas 48 horas en España sume al mercado del vacuno en una incertidumbre que no es del todo nueva, en tanto que añade más complejidad a una situación que ya se venía complicando durante las últimas semanas. Porque, sin dejar el comercio de animales vivos, la irrup- ción de nuevos destinos de venta de terneros de engorde -Túnez, Jordania y Arabia Saudí- había dejado en un se- gundo plano los problemas por los que atraviesa la venta de animales listos para sacrificio, con un descenso impor- tante de los pedidos de Libia y Líbano. De hecho, en el primer país la situación bélica ha introducido fuertes restriccio- nes en el cambio de divisas que están haciendo mella en su sistema financie- ro, hasta el punto de paralizar alguna operación en curso. En el segundo, los clientes libaneses están empezando a mostrar fuertes reticencias a cerrar nuevas expediciones, a la vista de la escalada de precios que han experi- mentado las referencias del ganado vivo en el último mes y medio. Y por si todo ello fuera poco, tanto Líbano co- mo Arabia Saudí han registrado ya los primeros casos de coronavirus, lo que ha obligado a sus autoridades a ir to- mando las primeras medidas.

Otro factor a tener en cuenta es la evolución de los acontecimientos en los destinos de exportación de carne, em- pezando por Italia. Según las informac- iones que llegan del país transalpino, las restricciones de movimientos no están afectando al suministro de mer- cancias ni impidiendo la llegada de carne desde España. Sin embargo, la reclusión de buena parte de la pobla- ción en sus hogares -popularizada a través de las redes sociales con el hash- tag #iorestoacasa- tiene como contra- partida el desplome de pedidos de lo- mos y pistolas para los establecimientos de restauración, que se han quedado sin clientela. De hecho, esta semana es la primera en que los mataderos espa- ñoles especializados en la venta de ternera están empezando a notar una

Pasa a página 12

GANADO VACUNO Cotizaciones acordadas en Junta de Precios Nacional de Ganado Vacuno de Carne del miércoles 11 de marzo de 2020

GANADO CRUZADO	E: Súper extra		U: Extra		R: Primera		O: Segunda	
	EUR	Dif.	EUR	Dif.	EUR	Dif.	EUR	Dif.
Hembras								
Mamona/Cat. (180-240 kg.)	4,28	=	4,09	=	3,84	=	3,54	=
De 180-240 kg/canal	4,28	=	4,09	=	3,89	=	3,45	=
De 241-270 kg/canal	4,22	=	4,03	=	3,83	=	3,39	=
Más de 271 kg/canal	4,08	=	3,91	=	3,66	=	3,09	=
Machos								
Menos de 330 kg/canal	4,17	=	4,02	=	3,76	=	3,63	=
De 331-370 kg/canal	4,04	=	3,85	=	3,69	=	3,59	=
Más de 371 kg/canal	3,91	=	3,78	=	3,57	=	3,30	=

GANADO FRISÓN	Todas clasificaciones				O: Segunda	
	Machos (*)				Hembras	
	EUR	Dif.			EUR	Dif.
Menos de 220 Kg/canal	3,43	=			3,51	=
			R: Primera	O: Segunda		
Machos	EUR	Dif.	EUR	Dif.		
Más de 220 Kg/canal	3,59	=	3,47	=		

* Cotizaciones referidas a canal europea, sin certificar, mercado libre, nivel de grasa 2 y 3. Euros/kg/canal
(*) Macho frisón de menos de 8 meses tiene un plus sobre la referencia establecida para las canales de menos de 220 kg. R: Regularización.

Precio de referencia, no vinculante y sujeto a negociación individual.

MERCADOS EXTERIORES DE VACUNO Del 9 al 15 de marzo de 2020

Portugal (Bolsa do Montijo, 6-03-2020)	Cotiz.	Dif.
Añojo R	3,88	=
Novilla R	3,88	=
Ternera R	4,70	=
Vaca R	2,25	=

Italia (Módena, 17-02-2020) (sin sesiones por coronavirus)	Cotiz.	Dif.
Añojo >300 Kg/canal E3	4,62-4,86	=
Añojo >300 Kg/canal U3	4,53-4,65	=
Añojo >300 Kg/canal O3	4,33-4,45	=
Ternera >300 Kg/canal E3	4,83-4,99	=
Ternera >300 Kg/canal U3	4,54-4,74	=
Ternera >300 Kg/canal R3	4,34-4,54	=
Vaca kg/canal R3	2,44-2,59	=

Polonia. Ministerio de Agricultura. Del 2 al 8 de marzo de 2020

1 EUR = 4,3229 PLN	Zloty polaco	Euros
Añojo 2 años kg/canal U3	13,27 PLN	-0,11
Añojo 2 años kg/canal R3	13,03 PLN	-0,07
Añojo 2 años kg/canal O3	12,66 PLN	-0,13
Novilla kg/canal U3	13,90 PLN	-0,13
Novilla kg/canal R3	13,80 PLN	+0,05
Novilla kg/canal O3	12,79 PLN	-0,07

Francia (Chôlet, 9-03-2020)

	Cotiz.	Dif.
Añojo Kg/canal E	4,10	-0,02
Añojo Kg/canal U	3,81	-0,01
Añojo Kg/canal R	3,71	-0,01
Novilla Kg/canal E	5,55	=
Novilla Kg/canal U	4,30	+0,01
Novilla Kg/canal R	3,82	+0,01
Vaca kg/canal R	3,77	+0,01
Vaca kg/canal O	3,43	+0,03

Alemania. Semana del 2 al 8 de marzo de 2020 (Renania-Norte-Westfalia)

	Cotiz.	Dif.
Añojo Kg/canal R3	3,65	-0,01
Añojo Kg/canal O3	3,46	+0,01
Novilla Kg/canal R3	3,45	-0,02
Novilla Kg/canal O3	2,87	+0,04
Vaca kg/canal R3	3,11	+0,08
Vaca kg/canal O3	2,87	+0,02

Brasil. Promedio del 2 al 6 de marzo de 2020. 1 EURO: 5,085 BRL (Real brasileño)

	Real/arroba	Dif.	Eur/kg canal	Dif.
Todas las regiones	189,30	-0,26	2,48	-0,20

MACHO FRISÓN 50 KG: 125 (=)

A LA EXPECTATIVA

Aunque el transporte de animales vivos no se ha visto afectado ni siquiera en Italia tras la aprobación de un decreto de urgencia el pasado día 8 de marzo, los operadores del cebo de vacuno están a la expectativa ante la evolución del coronavirus en España. Uno de los principales mercados de venta, el de la Pola de Siero, ha anunciado ya que a partir del lunes se suspenden las ferias por un periodo mínimo de dos semanas. Y otras comunidades están prohibiendo los actos con más de 1.000 personas, por lo que no hay que descartar que puedan darse más cancelaciones. Ahora bien, pese a estos inconvenientes hay que destacar que el suministro de animales sigue realizándose hoy sin problemas, más allá de las limitaciones que comporta la caída de la oferta en Francia y la escasa avenida de frisonos de Irlanda, con solo 1.057 ejemplares en la última semana de febrero (un 60% menos que en 2019). Esta situación se está viendo compensada en parte por una oferta abundante de Alemania, que está explotando las posibilidades que le brinda el acuerdo bilateral firmado con España para la exportación de animales con una analítica negativa por lengua azul. Entretanto, en **Torreleva** se ha registrado esta semana una oferta superior a la de la feria anterior y el desarrollo del mercado se ha trabado en exceso tanto en el ganado cruzado como en el frisón a causa de la ausencia de numerosos compradores. El tipo cruzado ha acaparado el aumento en la oferta, lo que ha supuesto un desarrollo más lento y selectivo que en las últimas semanas. Aun así, el cruzado mediano ha conseguido aguantar las referencias. Por otro lado, en el cruzado menor y las hembras las ventas se han ralentizado bastante, con bastante esfuerzo para formar los lotes debido a la menor presencia de compradores. En el frisón, desarrollo espeso y apático marcado por la presencia de pocos compradores, aunque beneficiado, eso sí, por la discreta oferta -aunque de buena calidad- que ha concurrido. Todo ello ha permitido una comercialización al completo, aunque con un descenso en sus cotizaciones. En **Santiago de Compostela**, la asistencia de ganado a la sesión de ayer fue de 1.898 reses, 190 menos que a la del pasado 4 de marzo. Hubo 1.526 cabezas de vacuno menor (206 menos), 204 de vacuno mediano (35 más) y 168 de vacuno grande (2 menos). La mesa de precios del ganado de cría decidió repetir los precios de la sesión anterior. En **la Pola de Siero**, este lunes la concurrencia fue de 835 cabezas. El mercado estuvo marcado por la mayor agilidad en las transacciones de los machos, especialmente los culones, con una subida de 5 euros por ejemplar.

MERCADO VACUNO. GANADO PARA CEBO											
Jueves, 12 de marzo de 2020											
GANADO FRISÓN											
	ESPAÑA	FRANCIA	IRL./ ING.	ALEMANIA	POLONIA	LIT-EST-CH					
Machos											
40 Kg	75 (=)	85 (+5)	--	--	--	--	--	--	--	--	--
45 Kg	105 (=)	115 (+5)	--	--	--	--	--	--	--	--	--
50 Kg	125 (=)	125 (+5)	--	--	145 (=)	--	--	--	--	--	--
55 Kg	150 (=)	160 (+5)	170 (=)	175 (=)	--	--	--	--	--	--	--
60 Kg	180 (=)	185 (+5)	190 (=)	195 (=)	200 (=)	200 (=)	--	--	--	--	--
65 Kg	190 (=)	--	--	--	--	--	--	--	--	--	--
Hembras											
60 Kg	80 (=)	--	--	--	100 (=)	160 (=)	140 (=)	--	--	--	--
GANADO DE COLOR											
MAMONES						PASTEROS					
	ESPAÑA	FRANCIA				ESPAÑA	FRANCIA				
Machos											
55-60 Kg	430 (=)	360 (=)				180-200 Kg	700 (=)	--	--		
60-65 Kg	470 (=)	440 (=)				200-225 Kg	750 (=)	650 (=)			
65-70 Kg	510 (=)	480 (=)				225-250 Kg	--	--	730 (=)		
70-90 Kg	555 (=)	515 (=)									
Hembras											
50-55 Kg	170 (=)	190 (=)				130-160	340 (=)	--	--		
55-60 Kg	200 (=)	240 (=)				180-200	460 (=)	550 (=)			
60-65 Kg	240 (=)	280 (=)									
75 Kg	275 (=)	305 (=)									
GANADO MIXTO											
MAMONES						PASTEROS					
	FRANCIA (Montbéliard)	RUMANÍA (Simmental)	AUST/ALEM (Bruno)			RUMANÍA (Simmental)					
Machos											
55-60 Kg	275 (+5)	--	--	--	--	180-200 Kg	--				
60-65 Kg	305 (+5)	--	--	--	--	200-225 Kg	--				
70-75 Kg	345 (+5)	--	--	--	--	225-250 Kg	--				

Precios EUR/unidad, puesto en Lleida, pago 15 días. (R) Regularización. Precio informativo, no vinculante y sujeto a negociación individual.

Viene de página 11

disminución de la demanda, tanto en la zona de Milán como en la de Nápoles. En paralelo, conviene no perder de vista la situación en Portugal que, con menos de un centenar de casos, ha descartado cerrar la frontera con España.

En medio de este contexto, llaman especialmente la atención los datos positivos que arroja el balance de sacrificio de los operadores del MonVac correspondiente a la semana pasada. El crecimiento de la matanza fue de un 4% en las hembras, de un 16% en los machos y de un 23,5% en los frisonos, aunque estas cifras deben ponerse en contexto. En primer lugar, está el

efecto de inicio de mes, que siempre ayuda a la actividad de la industria local; además, en el caso del frisón cabe hablar de una progresiva vuelta a la normalidad, tras la caída de sacrificios provocada por la escasez de animales de peso suficiente, y, en el macho, un elemento importante reside en la celebración -hasta ayer- de las fallas en la Comunitat Valenciana, con el consiguiente repunte del consumo en el Levante español. Por su parte, el peso medio de la canal sigue contenido en todas las categorías, con una media de 252 kilos en las terneras (+ 1kg.), de 332 kg en los machos (-2 kg.) y de 243,9 kg. en los frisonos (+1 kg).



BORD BIA

IRISH FOOD BOARD

CEREALES Y PIENSOS

CEBADA NACIONAL: 179,00 (-3,00)

EN SEGUNDO PLANO

Mientras que en la primera mitad de semana se iba viendo una cierta actividad en el mercado, basada sobre todo en más ganas de vender cereal en destino porque en el puerto no se hace nada pese a que haya ya descuentos, a partir del jueves todo ha quedado relegado a un segundo plano, ante la eclosión del coronavirus en la realidad del día a día. Si a ello se le une la extrema volatilidad del cambio euro/dólar, es normal que cueste mucho fijar precios en un cierre de la semana que se hace con los nervios de punta (rumores sobre un posible de la frontera franco-española, más cuarentenas,...) y con todas las incógnitas del mundo sobre qué va a suceder en los próximos días. En realidad, nadie sabe qué va a pasar, pero el ganado tiene que comer cada día, entre otras cosas para garantizar el suministro alimentario a la población. Parece raro hablar en estos términos, pero así están las cosas.

Así, la semana acaba con una clara retracción de la operativa, miradas puestas en la logística del transporte y algunos adelantos de entregas de abril en el puerto. Los precios, inmersos en la vorágine bajista de todas las bolsas, vuelven a ceder, aunque con mayor o menor intensidad en función del día de la semana. Así, la cebada parece ahora el cereal con un mercado más pesado: podría pensarse que un trigo comparativamente más caro le otorgaría alguna oportunidad, como complemento del maíz, pero lo cierto es que la demanda sigue muy retirada. Además, ha habido esta semana ofertas de cebada francesa que salían ya sobre los 177-178 euros en destino Lleida. También en trigo los franceses han roto todos los diques esta semana, con ventas en destino Lleida en las que se han oído hasta los 195 euros, pero un descenso más limitado en trigo nacional porque el vendedor defiende sus niveles y no quiere vender a cualquier precio. En el puerto, las "multis" administran férreamente sus tablillas para el trigo aunque no encuentren intereses compradores ante la competencia de los destinos: en general, el mercado de los trigos en el puerto aparece esta semana bastante "roto". El maíz nacional, si acaso, intenta defender sus precios, aunque sufre también el acoso de ofertas francesas que "machacan" a 180 euros, mientras que en el puerto las cesiones son más limitadas al cierre de la semana que al empezar la misma, en buena parte (igual que sucede con los diferidos del trigo) gracias al cambio monetario y al movimiento del Matif francés. En cuanto a centeno y triticale, siguen buscando intereses compradores..., pero estos brillan todavía por su ausencia.

CEREALES Y PIENSOS						
Cotizaciones de la Lonja de Mercolleida del viernes 13 de marzo de 2020						
Producto	Tiempo	Posición	6 marzo	13 marzo	Pago	
Trigo panificable nacional	Disp	scd Lleida	208,00	205,00	30 días	
Trigo panificable francés	Disp	scd Lleida	208,00	205,00	15 días	
Trigo forrajero nacional	Disp	scd Lleida	205,00	202,00	30 días	
Trigo forrajero francés	Disp	scd Lleida	203,00	198,00	15 días	
Trigo forrajero UE-imp. PE 72	Disp	s/Tarr/almacén	207,00	202,00	Contado	
Trigo forrajero UE-imp. PE 72	Abr-may	s/Tarr/almacén	208,00	203,00	Contado	
Trigo forrajero UE-imp. PE 72	Ago-dic	s/Tarr/almacén	186,00	184,00	Contado	
Cebada PE 64+ nacional	Disp	scd Lleida	182,00	179,00	30 días	
Cebada PE 64+ importación	Mar	s/Tarr/almacén	183,00	Sin oferta	Contado	
Maíz Lleida	Disp	scd Lleida	185,00	184,00	30 días	
Maíz francés	Disp	scd Lleida	-,-	180,00	15 días	
Maíz importación	Disp	s/Tarr/almacén	178,00	177,00	Contado	
Maíz importación	Abr-jul	s/Tarr/almacén	182,00	179,00	Contado	
Maíz importación	Ago-dic	s/Tarr/almacén	170,00	170,00	Contado	
Maíz importación	Ene-dic 2021	s/Tarr/almacén	175,00	172,00	Contado	
Colza en grano 42% cont. aceite	Disp	scd Tàrrega	350,00	300,00	30 días	
Centeno	Disp	s/Tarr/almacén	179,00	177,00	Contado	
Triticale	Mar-may	s/Tarr/almacén	199,00	197,00	Contado	
Harina soja importación 44%	Disp	s/Barna/alm	325,00	333,00	Contado	
Harina soja importación 44%	Abr-dic	s/Barna/alm	319,00	321,00	Contado	
Harina soja importación 47%	Disp	s/Tarr/Barna/alm	335,00	343,00	Contado	
Harina soja importación 47%	Abr-dic	s/Tarr/Barna/alm	329,00	331,00	Contado	
Harina soja importación 47%	Ene-dic 2021	s/Tarr/Barna/alm	-,-	325,00	Contado	
Harina girasol integral 28%	Disp	sco Tàrrega	190,00	200,00	Contado	
Harina girasol integral 28%	Disp	s/Tarr/almacén	195,00	200,00	Contado	
Harina girasol alta proteína 34-36%	Disp	s/Tarr/almacén	218,00	217,00	Contado	
Harina girasol alta proteína 34-36%	Abr	s/Tarr/almacén	218,00	217,00	Contado	
Torta girasol 36%-38%	Disp	s/Tarr/almacén	207,00	207,00	Contado	
Torta girasol 36%-38%	Abr-jun	s/Tarr/almacén	207,00	207,00	Contado	
Harina colza 00	Disp	sco Tàrrega	250,00	250,00	Contado	
Harina colza 00 importación	Disp	s/Tarr/almacén	240,00	238,00	Contado	
Harina colza 00 importación	Abr	s/Tarr/almacén	240,00	238,00	Contado	
Harina palmiste	Mar	s/Tarr/almacén	169,00	166,00	Contado	
Pulpa remolacha importación	Disp	s/Tarr/almacén	190,00	188,00	Contado	
DDG importación EEUU	Disp-may	s/Tarr/almacén	230,00	230,00	Contado	
Grasa animal UE 10-12%	Disp	scd Lleida	665,00	640,00	30 días	
Grasa animal nacional/UE 3-5%	Disp	scd Lleida	710,00	685,00	30 días	
Manteca 1º	Disp	scd Lleida	830,00	830,00	30 días	
Manteca 2º	Disp	scd Lleida	745,00	745,00	30 días	
Aceite crudo de soja	Disp	s/Barna extract	705,00	673,00	30 días	
Aceite de palma	Disp	s/Barna/almacén	645,00	600,00	30 días	
Aceite de palma	Abr-jun	s/Barna/almacén	635,00	590,00	30 días	
Fosfato monocalcico/granel	Mar	scd Lleida	450,00	450,00	30 días	
Fosfato bicalcico/granel	Mar	scd Lleida	380,00	380,00	30 días	
Cascarilla de soja importación	Disp	s/Tarr/almacén	182,00	190,00	Contado	
Cascarilla de soja importación	Abr-dic 2020	s/Tarr/almacén	170,00	172,00	Contado	
Salvado trigo hoja/granel	Disp	sco Lleida	202,00	200,00	30 días	
Salvado trigo harinilla/granel	Disp	sco Lleida	172,00	170,00	30 días	
Salvado trigo cuarta/granel	Disp	sco Lleida	161,00	159,00	30 días	

- **Disp:** disponible - **s/sf/sc/d/o:** sobre puerto/ferrocarril/camión/destino/origen.
 (*) Pocas operaciones. (**) Sin operaciones. (***) Sin oferta. EUR/tn. R: regularización.
 Precio de referencia, no vinculante y sujeto a negociación individual.

En el resto de productos, el espectacular hundimiento del petróleo se une a los lastres que venían hundiendo el aceite de palma en días anteriores y lo empuja por debajo de los 600 euros (empezó el año por encima de los 800 euros), mientras que la soja repunta por las bases y muestra posibilidades de cubrir todo 2012 sobre los 325 euros: si el precio le parece interesante al fabricante, este puede hacer algo y no complicarse con dólar y primas... Claro que al empezar la semana esta posición pudo hacerse sobre los 317-318 euros y, al irse el martes a los 322 euros, les pareció caro a los compradores, que tenían la vista puesta en los 320 euros. Pero, al finalizar la semana, las miradas ya estaban puestas en la irrealidad que empezamos a vivir y todo parecía quedar en un segundo plano.

LA SEMANA EN LAS PANTALLAS DE CHICAGO			
Viernes 6	Trigo	521,20\$	▼
	Maíz	377,20\$	▼
	Soja	883,20\$	▼
Lunes 9	Trigo	522,20\$	▲
	Maíz	374,20\$	▼
	Soja	863,40\$	▼
Martes 10	Trigo	526,60\$	▲
	Maíz	380,00\$	▲
	Soja	873,00\$	▲
Miércoles 11	Trigo	517,20\$	▼
	Maíz	379,20\$	▼
	Soja	867,60\$	▼
Jueves 12	Trigo	508,20\$	▼
	Maíz	369,60\$	▼
	Soja	855,00\$	▼

FORRAJES

GRANULADO ALFALFA 2ª: 190,00 (=)

RALENTIZACIÓN

Es una obviedad, claro, pero la mejor definición actual del mercado es el de incertidumbre a causa del coronavirus. Hasta esta semana, las cargas para exportación en los puertos se han ido desarrollando con más o menos normalidad, con nuevos embarques para China de género ya comprometido antes, pero conforme han pasado los días se va instalando en los operadores la lógica de espera a ver qué pasa. Ello comportará, probablemente, que la operativa se reduzca a los mínimos indispensables para las coberturas más inmediatas. Otro agravante es que la falta de disponibilidad de contenedores y barcos para la gran exportación va a agravarse en las próximas semanas, ya que a partir de ahora es cuando se echarán en falta los barcos que han estado bloqueados en China durante el mes de febrero y que necesitan 5 semanas para volver a los puertos europeos. Puede preverse, así, un parón en la logística exportadora. Pero, pese a ello, sí puede indicarse que ha habido una cierta normalización en el comercio con China, asentando los contactos comerciales y abandonando las posiciones especuladoras que pudieron haber habido tanto de un lado como del otro. La mejor prueba es que las empresas chinas más "serias" repiten pedidos para la campaña próxima con sus mismos proveedores españoles. Por lo demás, los stocks de esta campaña son ya bastante ajustados, por lo que una eventual (y más que posible) ralentización de la actividad no debería, en principio, afectar demasiado al mercado.

En EEUU, sigue primando también la lentitud en la operativa en todo el país, agravada por la volatilidad de los mercados financieros. Los informes indican que esta semana la mayor parte de los intereses compradores se muestran preocupados por la actual situación mundial y se preguntan qué pasará a partir de ahora. En los puertos, se indica también que hay algunas interrupciones en las cargas, ya que se echan en falta los barcos que han estado bloqueados en puertos chinos a causa de la crisis de coronavirus. Los exportadores

Líderes en la gestión de compra y venta de derechos PAC

SEGURO

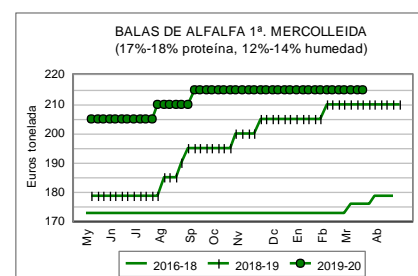
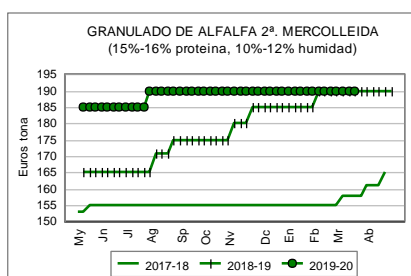
MERCADOS PAC

684 157 543

FORRAJES					
Cotizaciones de la Lonja de Mercolleida del viernes 13 de marzo de 2020					
	Proteína	Humedad	6 marzo	13 marzo	Dif.
Deshidratados					
Granulado alfalfa 1ª	17-18%	10-12%	205,00	205,00	=
Granulado alfalfa 2ª	15-16%	10-12%	190,00	190,00	=
Balas deshidratadas Extra	>18%	12-14%	225,00	225,00	=
Balas deshidratadas 1ª	17-18%	12-14%	215,00	215,00	=
Balas deshidratadas 2ª	15-16%	12-14%	195,00	195,00	=
Deshidratados: precio de venta de la industria. En rama: precio de compra al productor, sin portes. Cotizaciones referidas a pago a 30 días, en posición fábrica, EUR/tn.					
(*): Pocas existencias/pocas operaciones.					
Precio informativo, no vinculante y sujeto a negociación individual.					

americanos se esfuerzan ahora para reprogramar embarques y encontrar espacio en los barcos para nuevos envíos. En el puerto de Los Ángeles, se han reducido algunos turnos de trabajo, a

causa de la caída en el movimiento de contenedores. La lectura es que todavía hay demanda de forraje en los principales países importadores, pero la logística es el gran desafío. Allí y aquí.



ESTIMACIONES DE PRODUCCIÓN Y STOCK FINAL MUNDIALES									
Fuente: USDA (informe WASDE del 10 de marzo de 2020)									
	2017-2018		2018-2019		2019-2020				
	Produc.	Stock final	Produc.	Stock final	Producción	Stock final	feb	mar	
TRIGO									
EEUU	47,38	29,91	51,31	29,39	52,26	52,26	25,58	25,58	
Argentina	18,50	0,47	19,50	1,74	19,00	19,50	1,60	1,60	
Australia	20,94	5,51	17,30	4,96	15,60	15,20	4,21	4,01	
Canadá	30,38	6,73	32,20	6,04	32,35	32,35	5,64	5,99	
UE	151,13	13,89	136,86	10,00	154,00	154,00	10,30	10,30	
Rusia	85,17	12,03	71,69	7,82	73,50	73,61	8,29	7,40	
Kazajistán	14,80	2,54	13,95	1,68	11,50	11,45	1,08	1,09	
Ucrania	26,98	1,24	25,06	1,59	29,00	29,00	1,26	1,26	
Total trigo	762,88	283,53	731,46	277,57	763,95	764,49	288,03	287,14	
MAÍZ									
EEUU	371,10	54,37	364,26	56,41	347,78	347,78	48,07	48,07	
Argentina	32,00	2,41	51,00	2,61	50,00	50,00	5,12	4,12	
UE	62,01	9,82	64,44	7,84	65,00	65,00	8,54	8,44	
Brasil	82,00	9,28	101,00	5,19	101,00	101,00	4,28	4,39	
Canadá	14,10	2,42	13,89	1,98	13,40	13,40	1,58	2,08	
China	259,07	222,53	257,33	210,32	260,77	260,77	199,07	199,07	
Ucrania	24,12	1,57	35,81	1,29	35,80	35,80	0,76	0,76	
Total maíz	1.080,10	341,60	1.123,33	320,81	1.111,59	1.112,01	296,84	297,34	
SOJA									
EEUU	120,07	11,92	120,52	24,74	96,84	96,84	11,55	11,56	
Argentina	37,80	23,73	55,30	28,89	53,00	54,00	25,89	27,89	
Brasil	122,00	32,74	117,00	30,48	125,00	126,00	32,17	33,23	
China	15,28	23,06	15,97	19,46	18,10	18,10	21,73	21,73	
UE	2,54	1,40	2,66	1,73	2,60	2,60	1,17	1,67	
Total soja	342,09	99,05	358,65	111,88	339,40	341,76	98,86	102,44	
HARINA DE SOJA									
EEUU	44,66	0,50	44,28	0,37	44,88	44,88	0,34	0,34	
Argentina	28,40	2,48	31,20	1,74	34,30	33,53	1,91	1,99	
Brasil	34,30	4,30	32,91	3,61	33,95	33,95	3,76	3,71	
UE	11,81	0,22	12,25	0,34	12,56	12,56	0,66	0,16	
Total soja	232,47	13,60	233,33	12,59	239,17	238,49	11,66	11,33	
Datos en millones de tn. (En azul, revisión al alza; en rojo, a la baja)									

FRUTA

PERA CONFÉRENCE 60+: 65-70 (=)

EFECTO DESPENSA

La sensación de alarma que han despertado entre la población las primeras medidas gubernamentales para atajar la expansión del coronavirus se ha traducido en un repunte brusco de las ventas de productos de primera necesidad en países como España, Alemania y Francia, que hasta ahora veían con cierta lejanía la realidad por la que atravesaba Italia. Las imágenes de lineales vacíos, más allá del impacto emocional, han provocado una aceleración de las ventas de fruta de pepita coincidiendo con la entrada de nuevos frentes fríos al continente, con una demanda especialmente intensa en el caso de las manzanas. En cambio, el cierre de edificios públicos y la progresiva concienciación de que hay que reducir los contactos sociales golpea a la restauración, lo que a su vez provoca una escisión del mercado en dos segmentos: el de los calibres medianos, que abastecen a la gran distribución, por un lado; y el de los pequeños y grandes, por otro, como consecuencia de la interrupción de los servicios de catering y las exportaciones a mercados de valor como el italiano, respectivamente.

Sin embargo, todo es muy reciente como para trasladar estos impulsos a las referencias de la tablilla; al menos, en España. En otros países como Alemania, donde las existencias de manzanas son más reducidas, sí ha habido ya un movimiento al alza en los precios, con un repunte del valor en variedades como la Jonagold y la Jonaprince, condicionadas por un nivel de stocks hasta un 40% menor que el año anterior. En nuestro país, en cambio, las existencias de manzanas superan en un 35% a las de marzo de 2019, según los datos facilitados por Afrucat, lo que va a permitir a las centrales afrontar estos tirones sin mayores problemas. Por su parte, en el caso de las peras, el descenso de pedidos del mercado italiano sí está afectando a las exportaciones de Conférence de nuestro país, algo que está enfriando las expectativas en esta variedad (sobre todo, tras una caída de las ventas del 28% en febrero respecto al mismo mes del año anterior). Lo cierto es que la competencia de Bélgica y los Países Bajos sigue siendo muy dura en el resto de destinos, con el elemento añadido que supone el flujo creciente de peras de los países del Hemisferio Sur (William's y Bon Chrétien de Sudáfrica y, en breve, Abate de Argentina).

En realidad, el principal elemento de preocupación en medio de esta crisis sanitaria es la continuidad de la actividad en los centros de producción. Para ello, las principales centrales frutícolas de la zona de Lleida están aplicando ya estrictos protocolos de seguridad, con una separación mínima de un metro entre los

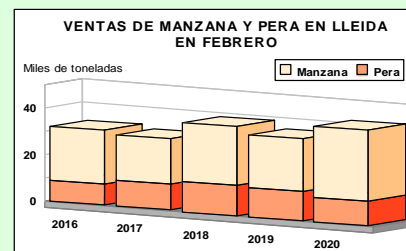
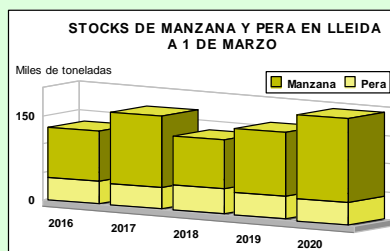
FRUTA						
Cotizaciones orientativas del mercado de la fruta. Jueves, 12 de marzo de 2020						
Campaña 2019-2020 (céntimos €/kg)	5 marzo		12 marzo		Dif	
	Min.	Max.	Min.	Max.	Min.	Max.
Pera						
Blanquilla 58+	65	75	65	75	=	=
Devoe 60+	40	45	40	45	=	=
Conférence 60+	65	70	65	70	=	=
Alejandrina 65+	35	45	35	45	=	=
Manzana						
Gala 65+ >70% color	35	45	35	45	=	=
Gala 70+ >70% color	50	60	50	60	=	=
Golden 70+	30	35	30	35	=	=
Golden 75+	40	45	40	45	=	=
Rojas 70+	35	40	35	40	=	=
Granny 70+	35	40	35	40	=	=
Fuji 70+ <70% color	40	50	40	50	=	=
Fuji 70+ >70% color	55	60	55	60	=	=
Industria (€/tn)						
Pera/manzana	90	100	90	100	=	=

Cotizaciones fijadas conforme al artículo 11.6 del Reglamento del Mercado. Precios referidos a primera calidad y sin envase. Calibres: AAAA (90+), AAA (80-90), AA (73-80), A (67-73), B (61-67), C (56-61), D (51-56), E (47-51). Límite mín. incluido, máx. excluido.

Precio de referencia, no vinculante y sujeto a negociación individual.

RESUMEN COMPARATIVO DE STOCKS Y VENTAS A 1 DE MARZO DE 2020. Toneladas						
	STOCKS A 1 DE MARZO			VENTAS EN FEBRERO		
	2020	2020% 17-19	2020% 2019	2020	2020% 17-19	2020% 2019
LLEIDA						
MANZANA						
Grupo Golden	105.926	+38	+40	17.035	+34	+35
Rojas	7.681	+46	+22	1.868	+15	+70
Grupo Galas	1.961	-44	-50	2.682	+20	-2
Fuji	12.036	-3	-19	3.606	+73	+68
Granny Smith	9.244	+22	+5	2.947	+86	+87
Story Inored	2.309	--	--	111	--	--
Otras	9.215	+115	+64	2.089	+6	-10
TOTAL MANZANA	148.372	+35	+29	30.338	+37	+35
PERA						
Limonera	1	--	--	0	--	--
Blanquilla	1.761	-62	-48	2.250	+9	+15
Conferencia	37.092	+10	+8	6.235	-28	-29
Alejandrina	1.740	-11	+44	1.257	+37	+8
Devoe	506	-22	-15	498	+34	+13
Passa Crassana	200	-42	-3	136	-44	+139
Flor Invierno	152	+56	+245	143	-18	-18
Decana	52	-56	-63	409	+190	+484
Williams/Barlett	38	-6	-57	54	-51	-82
Otras	256	+7	+181	37	-60	-84
TOTAL PERA	41.798	0	+4	11.019	-13	-16
GIRONA						
MANZANA						
Grupo Golden	17.114	0	+30	2.101	-17	+97
Rojas	5.991	+13	-2	358	-64	-69
Grup Galas	812	+136	+215	1.852	+74	+413
Fuji	4.311	+47	+65	374	-31	-29
Granny Smith	6.840	+14	+23	1.210	+21	-1
Story Inored	95	--	--	--	--	--
Otras	4.200	+15	+44	903	+62	+184
TOTAL MANZANA	39.363	+11	+29	6.798	+2	+47

FUENTE: Afrucat.



trabajadores de la cadena y dispensadores de jabón desinfectante ubicados en lugares estratégicos. Además, algunas empresas han decidido dar algunos días libres a una parte de sus plantillas -con

muchas mujeres en la cadena-, conscientes de que la demanda de producto confeccionado va a caer en algunos segmentos, como el de los comedores escolares.



**INTER
PORC
SPAIN**

WWW.INTERPORC.COM
INTERPROFESIONAL DEL PORCINO DE CAPA BLANCA



GOBIERNO
DE ESPAÑA

MINISTERIO
DE AGRICULTURA, PESCA
Y ALIMENTACIÓN

En el transporte

La bioseguridad es tu responsabilidad



La peste porcina africana (PPA) es una enfermedad vírica que afecta a cerdos domésticos y jabalíes de cualquier edad incapaz de causar infección en humanos.

Está incluida en la categoría de **enfermedades de declaración obligatoria**, lo cual implica la obligatoriedad de comunicación a los servicios veterinarios oficiales de cualquier indicio de la enfermedad así como la aplicación de estrictas medidas de control en caso de confirmación.

Actualmente está presente en países del **Centro y Este de Europa, en Asia y en el continente africano.**

La infección en los cerdos se produce comúnmente por contacto directo con cerdos infectados, por ingesta de restos de carne porcina infectada o de productos cárnicos porcinos infectados no procesados, y/o por contacto con vehículos, equipamientos y personas contaminados.

Medidas de bioseguridad para reducir el riesgo de contagio desde regiones afectadas por PPA:



Evitar el contacto

Evitar en la medida de lo posible el contacto con cerdos domésticos y jabalíes de países afectados por PPA.



Si has estado en contacto con cerdos domésticos y jabalíes

Si has estado en contacto con cerdos domésticos y jabalíes de países afectados por PPA, limpiar y desinfectar adecuadamente la ropa y calzados utilizados y evitar el contacto con cerdos domésticos durante al menos 72 horas desde tu llegada a España.



Evitar traer carne

Evitar traer carne y/o productos frescos o curados desde países afectados.

Limpieza y Desinfección



Protocolos de limpieza y desinfección

Cumplir con los protocolos de limpieza y desinfección establecidos por la normativa siempre inmediatamente después de descargar animales y antes de una nueva carga.



Control oficial de vehículos

Controles oficiales de vehículos procedentes de países considerados de riesgo.



Inspección visual y documental

Compromiso del operador para verificar la limpieza y desinfección de los vehículos que entran en la explotación. Inspección visual y documental.